

Einstellung der Österreicher*innen zu COVID – 19 Impfungen?



Impfen heißt
Verantwortung tragen.
Für den Einzelnen und
die Gesellschaft.



Einstellung der Österreicher*innen zu Impfungen

**Bevölkerung
(16 – 75 Jahre)
N=1000**



Inhalt

- Einstellung gegenüber
 - Impfungen allgemein
 - Covid 19/Corona
- Impfung gegen Covid 19/Corona
 - Aktueller Impfstatus
 - Hürden und Treiber



Feldarbeit

25.01 – 14. 02 2023



Methode

Telefonische Interviews

**Ärzte*Innen
(Allgemeinmediziner*innen)
N=100**



Inhalt

- Einstellung gegenüber
 - Impfungen allgemein
 - Covid 19/Corona
- Informationsstand bzgl. Impfung gegen Covid 19/Corona




Feldarbeit

27.01 – 07. 02 2023



Methode

Telefonische Interviews



integral:

Einstellung der Österreicher*innen zu COVID – 19 Impfungen / Bevölkerung



Impfen heißt
Verantwortung tragen.
Für den Einzelnen und
die Gesellschaft.



Agenda

1	Zielsetzungen & Methode	5
2	Ergebnisüberblick	9
3	Informationen zur Stichprobe	17
4	Einstellung gegenüber Impfungen/Impfen	21
5	Impfung gegen Covid 19	37

1 Zielsetzung & Methode



Impfen heißt
Verantwortung tragen.
Für den Einzelnen und
die Gesellschaft.



Zielsetzungen & Methode



Inhalt

- Einstellung gegenüber
 - Impfungen allgemein
 - Covid 19/Corona
- Impfung gegen Covid 19/Corona
 - Aktueller Impfstatus
 - Hürden und Treiber



Zielgruppe

Österreichische
Wohnbevölkerung im
Alter von 16-75
Jahren



Sample

n=1.000
Interviews,
repräsentativ für
die definierte
Zielgruppe



Methode

Online Interviews



Feldarbeit

25.01. –
14.02.2023

2 Ergebnisüberblick



Impfen heißt
Verantwortung tragen.
Für den Einzelnen und
die Gesellschaft.



Ergebnisüberblick (1 von 3)



Impfungen allgemein

Gut 8 von 10 Befragte bezeichnen Impfungen als wichtig (82%) und wirksam (81%), 7 von 10 (71%) finden sie sicher, für zwei Drittel passen Impfung zur persönlichen, religiösen und philosophischen Überzeugung.

- 59% der Befragten finden Impfungen wichtig, wirksam, sicher und sie passen zu Überzeugung (=stimmen ALLEN Aussagen sehr oder eher zu).

COVID Vacc

Die Impfung speziell gegen Covid 19 wird etwas kritischer als Impfungen an sich gesehen.

- **68%** der Befragten stimmen der Aussage, die Impfung **schütze vor schweren Krankheitsverläufen**, sehr oder eher zu.
- **64%** halten sie für sehr oder eher **wichtig**, 63% sehen sie kompatibel mit ihren Einstellungen, **59%** finden sie **sicher**.
- **Nur jeder Zweite** stimmt der Aussage, die **Impfung biete einen guten Schutz vor Infektionen**, sehr oder eher zu.
- Der Aussage, die **Impfung gegen Covid 19 verhindere wirksam eine Übertragung** auf andere, stimmen **lediglich 36%** der Befragten sehr oder eher zu.
- Gut ein Viertel (27%) stimmt allen Aussagen voll und ganz oder eher zu.

COVID DI-Rate

- **84%** der Befragten geben an, **zumindest einmal** gegen Covid 19 geimpft zu sein,
- **41%** der Befragten sind **dreimal** geimpft, **29% viermal**.
 - **14% der Befragten sind nicht geimpft und haben es auch nicht vor.**
 - Jeder zweite Befragte im Alter von 16-29 Jahren gibt an, dreimal geimpft zu sein.
 - Von den Befragten im Alter von 50 bis 75 Jahren sind laut eigener Angabe 44% bereits viermal geimpft.

Impfskeptiker

- Der höchste Anteil an Skeptikern findet sich unter den **30-49jährigen**, in dieser Altersgruppe geben 18% an, nicht geimpft zu sein und sich auch nicht impfen lassen zu wollen.
- Gegen die Covid 19-Impfung spricht v.a., dass die Impfstoffe zu **schnell zugelassen wurden und man Angst vor Nebenwirkungen oder Impfschäden hat**. 41% der Ablehner einer Impfung sagen, sie wären bereits am Corona erkrankt gewesen, 38% sehen im Corona keine schwere Krankheit.

Ergebnisüberblick (2 von 3)



Booster Compliance

- **54%** der geimpften Personen würden zumindest wahrscheinlich eine **Auffrischungsimpfung** in Anspruch nehmen.
- Dem gegenüber stehen 38%, welche sich (eher) nicht mehr impfen lassen würden;
- 9% haben noch keine Meinung dazu.
 - Frauen sind bzgl. einer weiteren Auffrischungsimpfung etwas zurückhaltender als Männer.
 - Ein **1/3 der Befragten ab 50 Jahren** und **Personen mit höherer Formalbildung** wollen auf alle Fälle eine Auffrischungsimpfung in Anspruch nehmen.
 - Ebenso wollen mehr als **1/2 derer, die bereits 4mal geimpft** sind, „auf alle Fälle“ eine **weitere Auffrischungsimpfung** machen.
 - **Schutz vor einem schweren Krankheitsverlauf ist spontan der größte Treiber** für eine neuerliche Impfung, gefolgt vor Schutz vor Infektion; aber man möchte **auch andere schützen**; die Impfung gibt ein Gefühl der Sicherheit und gute Erfahrung.

Nicht Boostern Geimpfte Personen, die **keine weitere Auffrischungsimpfung** wollen, begründen dies spontan damit, dass es **nicht mehr nötig** sei, Covid ist vorbei, **keine schwere Krankheit** mehr; auch gab es **Nebenwirkungen** und starke Impfreaktionen.

Booster unklar

- Wer bzgl. der **Auffrischungsimpfung noch unschlüssig ist**, möchte sich nur impfen lassen, wenn es unbedingt notwendig ist, bzw. bestehen Sicherheitsbedenken wegen Nebenwirkungen, Langzeitfolgen etc.
- Knapp drei Viertel der Befragten (73%) erkundigen sich vor einer Impfung beim Arzt ihres Vertrauens.
- **63% der Befragten sagen, die Corona Impfung verleihe ihnen ein Gefühl der Sicherheit**, sie fühlen sich gegen schwere Krankheitsverläufe geschützt.
 - Signifikant höhere Zustimmung unter Befragten mit höherer Formalbildung.
- 6 von 10 Befragten stimmen der Aussage, sie würden sich gegen Corona impfen lassen, um ein Leben ohne Einschränkung führen zu können, sehr oder eher zu.

Ergebnisüberblick (3 von 3)

- Die Angst vor Nebenwirkungen und Langzeitfolgen polarisiert, ebenso wie die Aussage, die Pandemie sei zu Ende und man brauche deswegen keine weiteren Corona - Impfungen.
 - Bei beiden Punkten liegt die Zustimmung von Befragten unter 30 Jahren signifikant über dem Schnitt; die der Befragten im Alter von 50-75 Jahren darunter.
- Etwa je 4 von 10 Befragte stimmen den Aussagen „Es sollen nur Personen geimpft werden, die einer Risikogruppe angehören“ und „Corona ist keine schwere Krankheit“ sehr oder eher zu.
 - Deutlich höhere Zustimmung unter Befragten im Alter von 19 – 29 Jahren.
 - Je 3 von 10 Befragte stimmen beiden Aussagen überhaupt nicht zu.
- 35% stimmen der Aussage „Es gibt Medikamente gegen Corona, die eine Schutzimpfung überflüssig machen“ sehr oder eher zu. Dem gegenüber stehen 65%, welche dieser Aussage (eher) nicht zustimmen.

3 Information zur Stichprobe



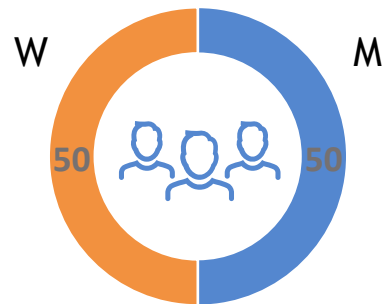
Impfen heißt
Verantwortung tragen.
Für den Einzelnen und
die Gesellschaft.



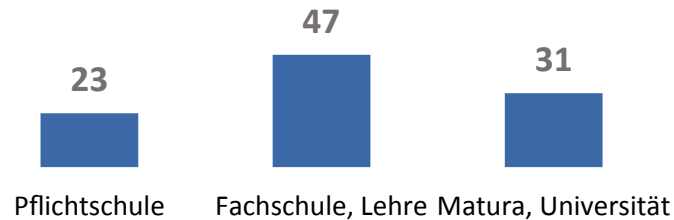
Informationen zur Stichprobe in %

Lesebeispiel: 50% der Befragten sind Frauen, 22% der Befragten sind zwischen 60 und 75 Jahre alt

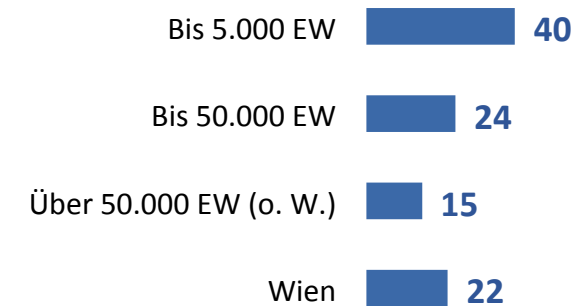
Geschlecht



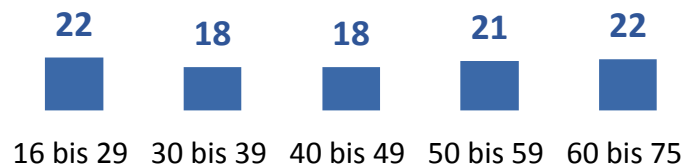
Bildung



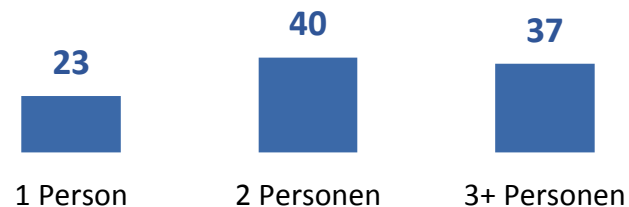
Ortsgröße




Alter in Jahren



Haushaltsgröße



Bundesland



Angaben in %

4 Einstellung gegenüber Impfungen / Bevölkerung



Impfen heißt
Verantwortung tragen.
Für den Einzelnen und
die Gesellschaft.



Einstellung gegenüber Impfen/Impfung - Bevölkerung

Wirksam?

Wichtig?

Sicher?

8 von 10 Befragten sagen Impfungen sind wichtig und wirksam

7 von 10 finden Impfungen sicher!

■ Stimme voll und ganz zu ■ eher ■ eher nicht ■ Stimme überhaupt nicht zu ■ Weiß nicht K.A. Top 2

Impfungen...

... sind wichtig



8 von 10

... sind wirksam



... sind sicher



7 von 10

... passen zu meiner persönlichen, religiösen oder philosophischen Überzeugung



Angaben in %

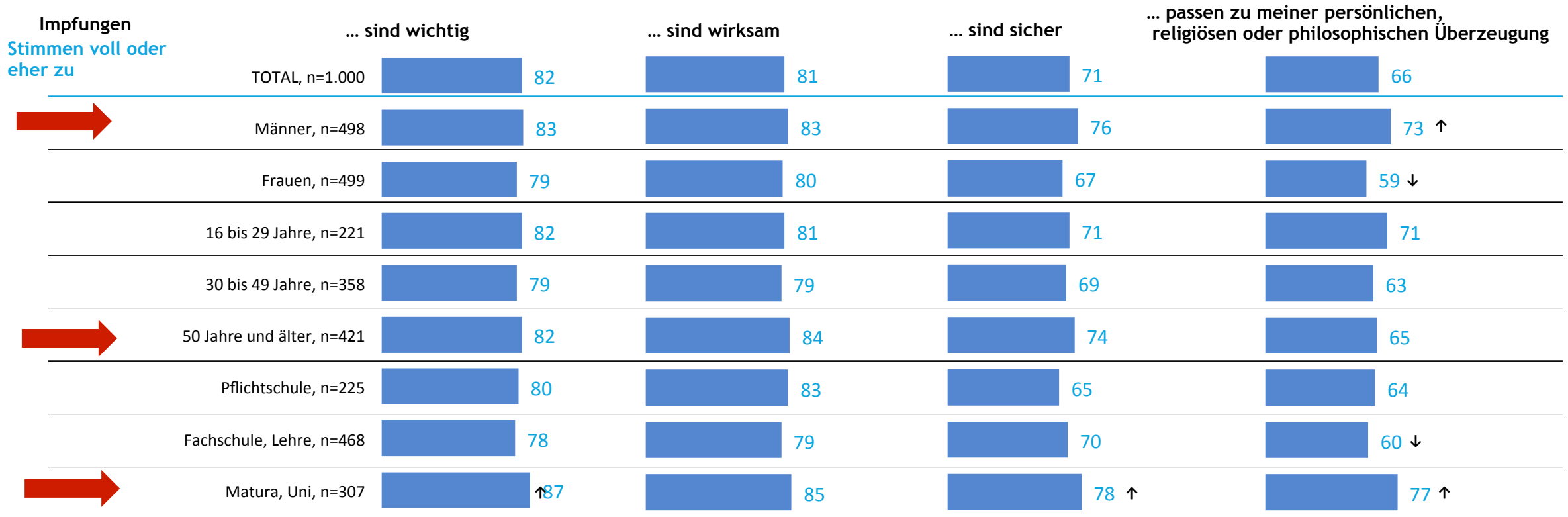
Basis: Alle Befragten

n= 1.000

- Frage 1: Denken Sie nun bitte an Impfen/Impfungen allgemein. Wie sehr stimmen Sie folgenden Aussagen zu?

Einstellung gegenüber Impfen/Impfung - Bevölkerung

Personen mit höherer Formalbildung sind gegenüber Impfungen leicht positiver eingestellt



• Frage 1: Denken Sie nun bitte an Impfen/Impfungen allgemein. Wie sehr stimmen Sie folgenden Aussagen zu?

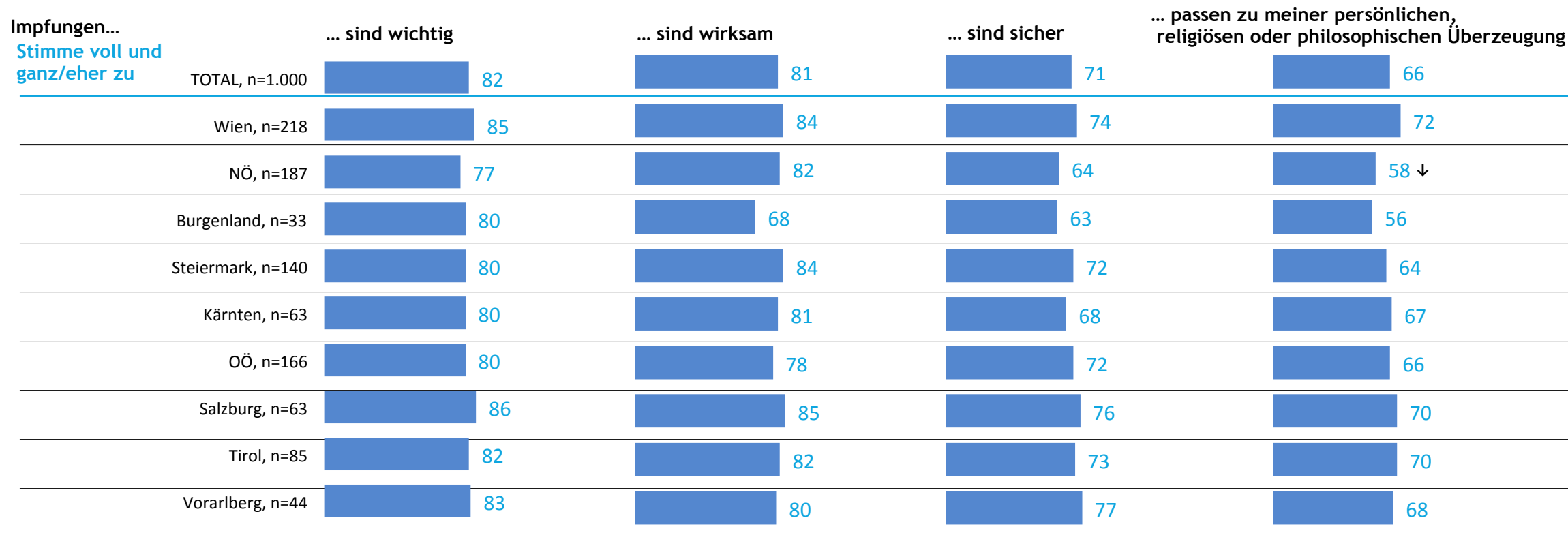
Angaben in %

Basis: Alle Befragten
n= 1.000

↑↓ Signifikanter Unterschied zu Total

Einstellung gegenüber Impfen/Impfung - Bevölkerung

Relativ geringe regionale Unterschiede



• Frage 1: Denken Sie nun bitte an Impfen/Impfungen allgemein. Wie sehr stimmen Sie folgenden Aussagen zu?

Angaben in %

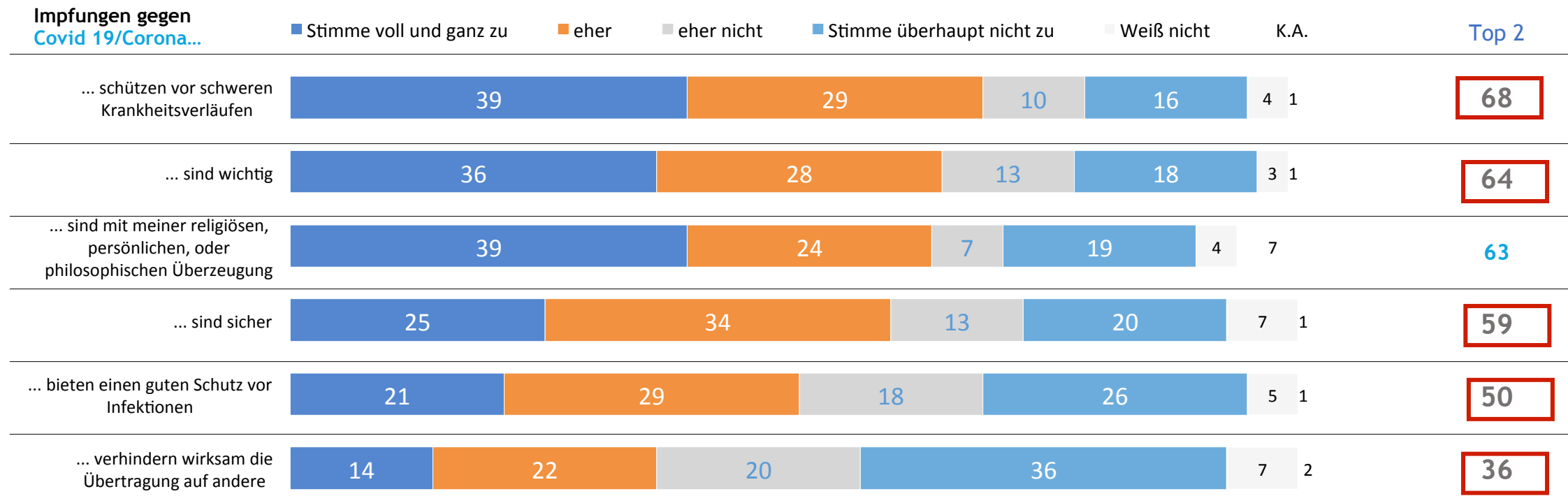
Basis: Alle Befragten

n= 1.000

Einstellung gegenüber COVID-19 Impfen/Impfung - Bevölkerung



68% der Befragten stimmen der Aussage sehr oder eher zu, die Corona-Impfung schütze gegen schwere Krankheitsverläufe
Über ¼ der Befragten stimmt dieser Aussage nicht zu



• Frage 2: Denken Sie nun bitte an den die Impfung gegen Covid 19/Corona. Wie sehr stimmen Sie den folgenden Aussagen zu?

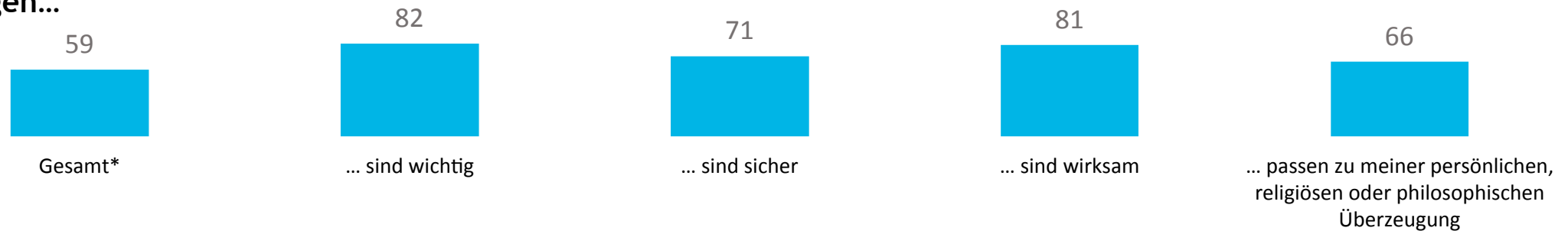
Angaben in %

Basis: Alle Befragten
 n= 1.000

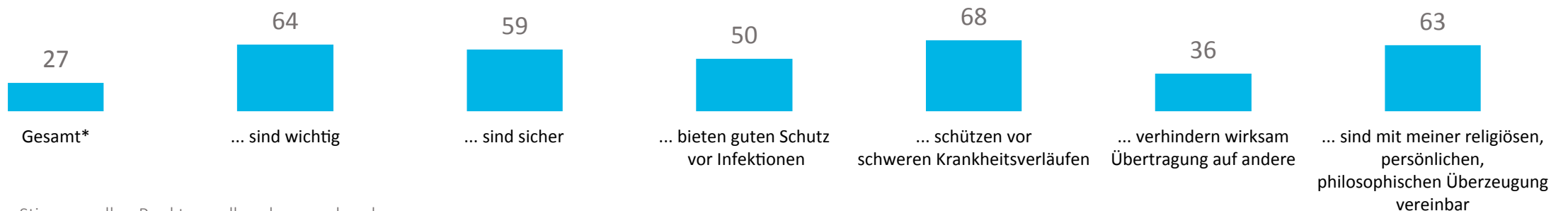
Einstellung gegenüber COVID-19 Impfen/Impfung - Bevölkerung

Vergleich Impfungen Allgemein vs. COVID-19 Impfstoffe

Top 2 - Stimme voll und ganz/eher zu
Impfungen...



Impfungen gegen Covid 19/Corona...



* Gesamt = Stimmen allen Punkten voll und ganz oder eher zu

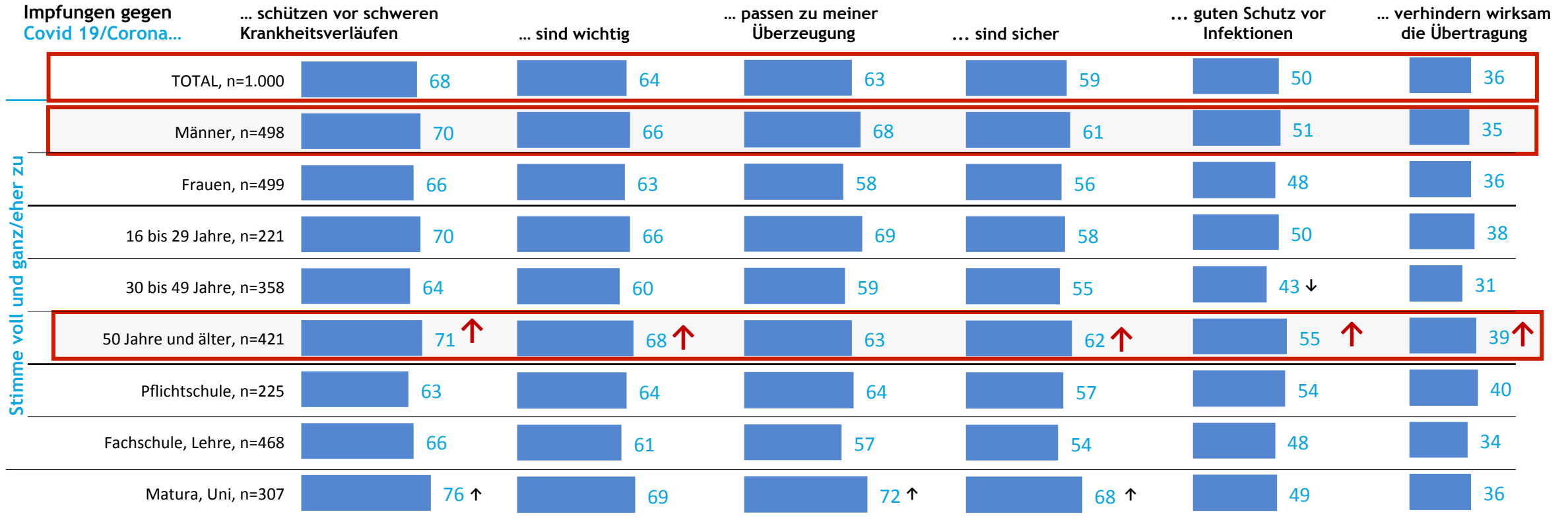
- Frage 1/2: Denken Sie nun bitte an den die Impfung (gegen Covid 19/Corona). Wie sehr stimmen Sie den folgenden Aussagen zu?

Angaben in %

Basis: Alle Befragten

n= 1.000

Einstellung gegenüber COVID-19 Impfen/Impfung - Bevölkerung



• Frage 2: Denken Sie nun bitte an den die Impfung gegen Covid 19/Corona. Wie sehr stimmen Sie den folgenden Aussagen zu?

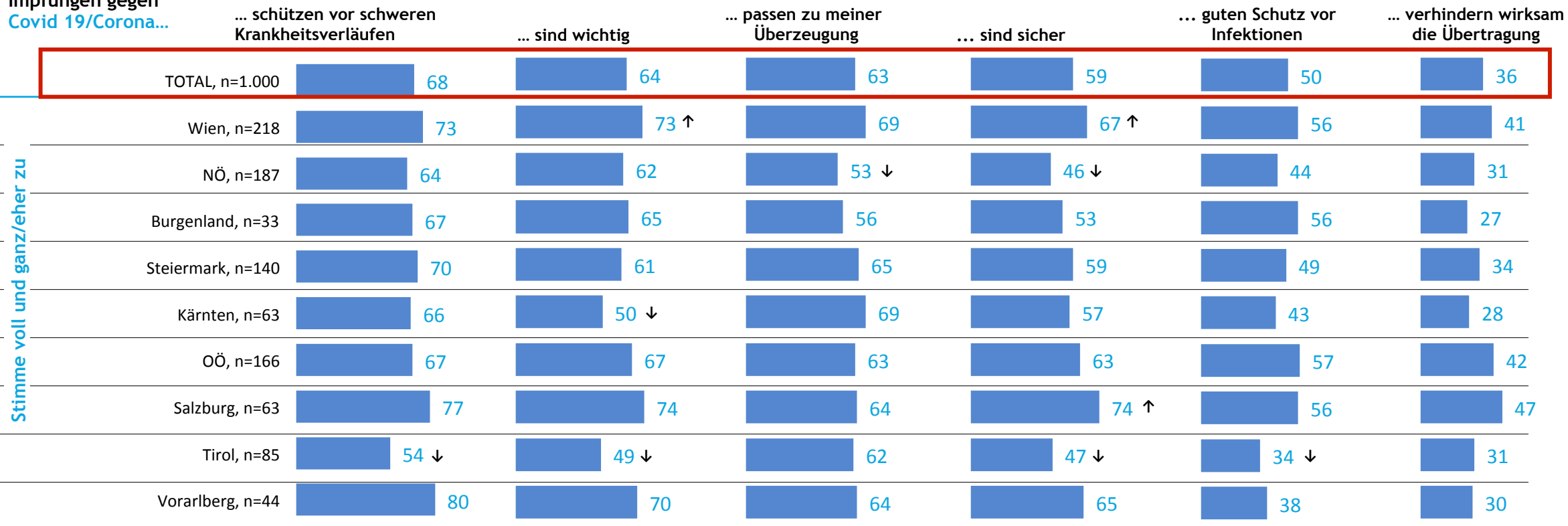
Angaben in %

Basis: Alle Befragten
n= 1.000

↑↓ Signifikanter Unterschied zu Total

Einstellung gegenüber COVID-19 Impfen/Impfung - Bevölkerung

Impfungen gegen
Covid 19/Corona...



Stimme voll und ganz/eher zu

• Frage 2: Denken Sie nun bitte an den die Impfung gegen Covid 19/Corona. Wie sehr stimmen Sie den folgenden Aussagen zu?

Angaben in %

Basis: Alle Befragten

↑↓ Signifikanter Unterschied zu Total

n= 1.000

4 Impfung gegen COVID-19 / Bevölkerung



Impfen heißt
Verantwortung tragen.
Für den Einzelnen und
die Gesellschaft.

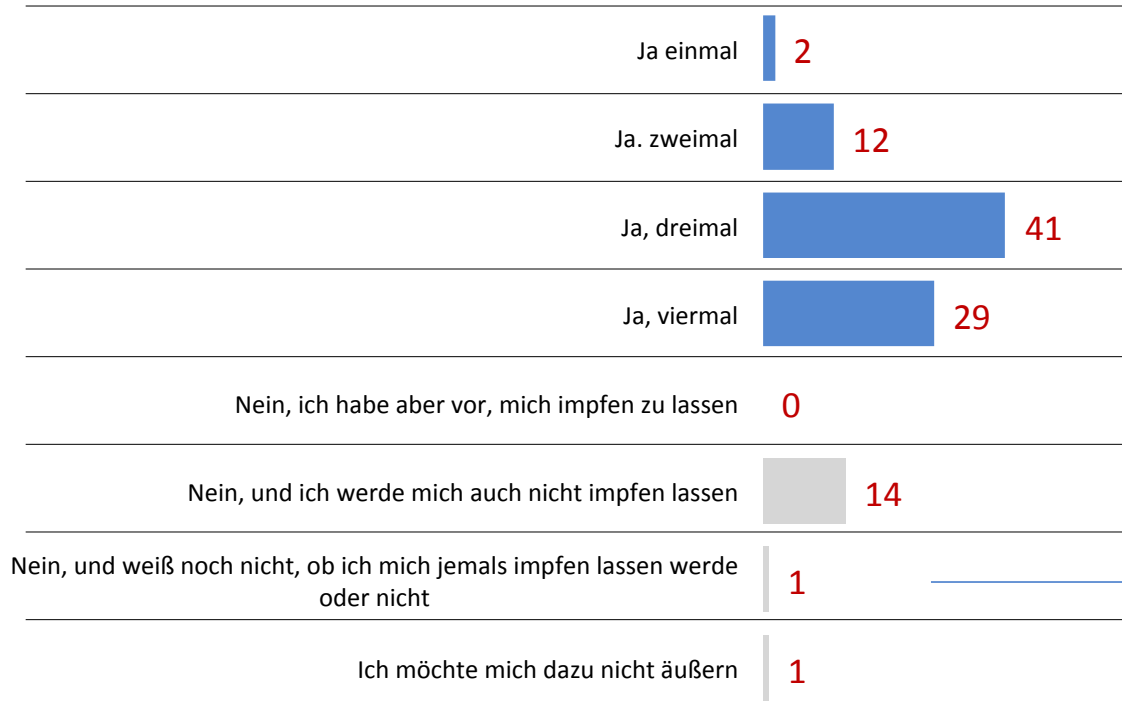


COVID-19 geimpft?

84% der Befragten geben an, zumindest einmal gegen Covid 19 geimpft zu sein

41% oder 4 von 10 Befragte sind dreimal geimpft

14% der Befragten sind nicht geimpft und haben es auch nicht vor



84% zumindest einmal geimpft

F5: Warum sind Sie noch unentschlossen?

- Nebenwirkung (5)
- Gesundheitliche Gründe (2)
- Negatives Gefühl (2)
- Mangelnde Wirkung (2)

Häufigste spontane Nennung; absolute Zahlen

- Frage 3: Sind Sie gegen Corona geimpft? Was trifft auf Sie zu?

Angaben in %

Basis: Alle Befragten

n= 1.000

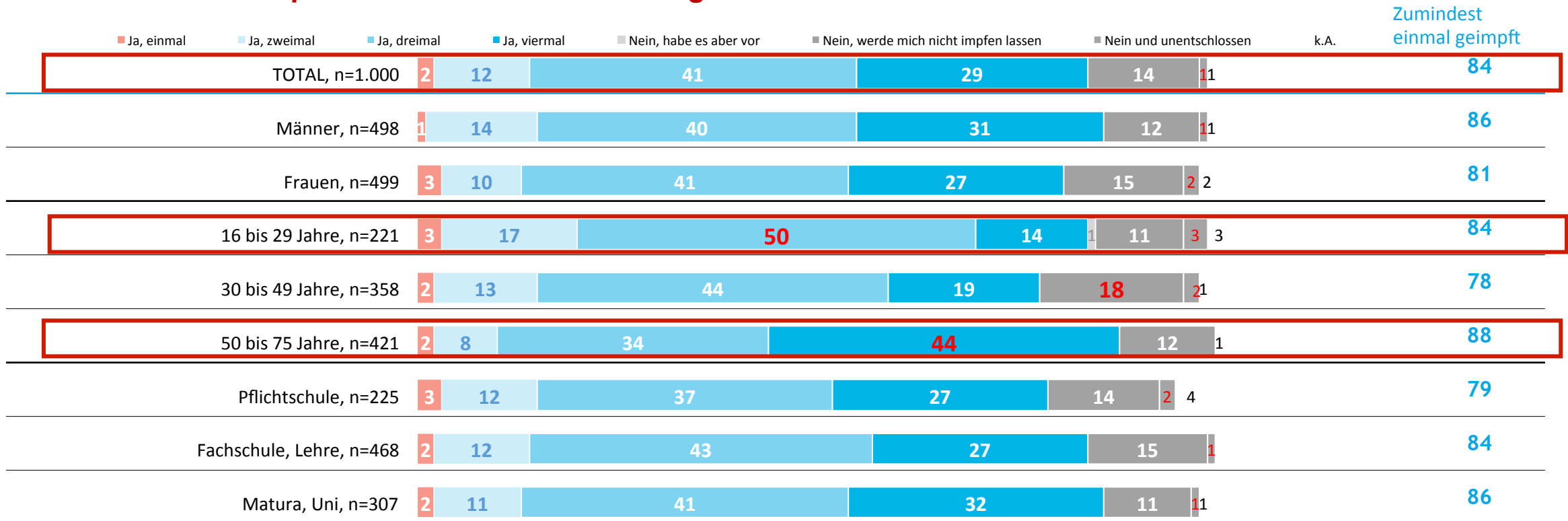
Aktueller Impfstatus bzgl. COVID-19



Jeder zweite Befragte im Alter von 16-29 Jahren gibt an, dreimal geimpft zu sein

Von den Befragten im Alter von 50 bis 75 Jahren sind laut eigener Angabe 44% bereits viermal geimpft

Höchster Anteil an Skeptikern unter den 30-49-Jährigen



• Frage 3: Sind Sie gegen Corona geimpft? Was trifft auf Sie zu?

Angaben in %


Basis: Alle Befragten
n= 1.000

↑↓ Signifikanter Unterschied zu Total

Was spricht GEGEN eine Impfung gegen COVID-19?

Gegen die Covid 19-Impfung spricht v.a., dass die Impfstoffe zu schnell zugelassen wurden und man hat Angst vor Nebenwirkungen oder Impfschäden hat

14



Nicht geimpft und werden sich nicht impfen lassen

Gestützte Abfrage

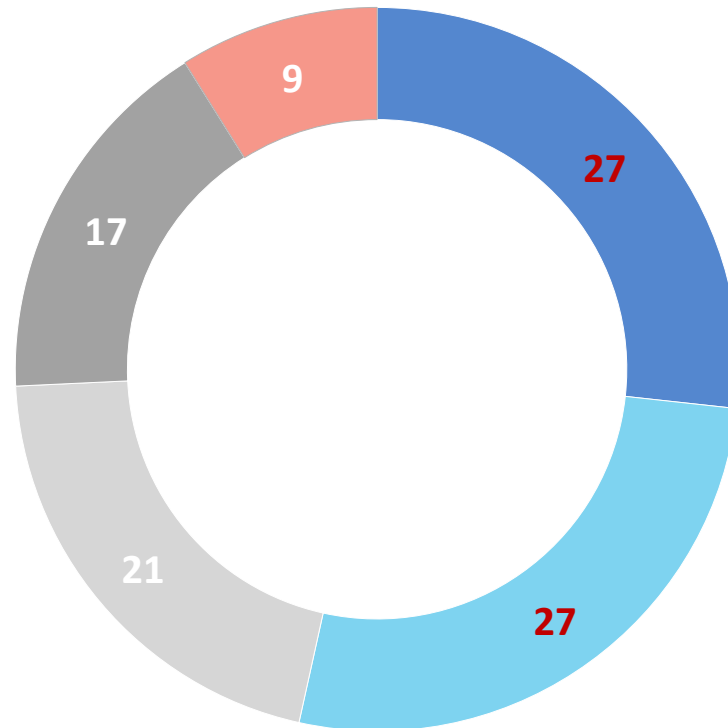


- Frage 6: Warum werden Sie sich nicht impfen lassen?

Angaben in %

Auffrischungsimpfung gegen COVID-19?

54% der geimpften Personen würden zumindest wahrscheinlich eine Auffrischungsimpfung in Anspruch nehmen
Dem gegenüber stehen 38%, welche sich (eher) nicht mehr impfen lassen würden



54% der geimpften Personen würden sicher oder wahrscheinlich eine Auffrischungsimpfung in Anspruch nehmen; das entspricht 44% aller Befragten

- Ja, auf alle Fälle
- Wahrscheinlich
- Wahrscheinlich nicht
- Nein, auf keinen Fall
- Weiß ich noch nicht

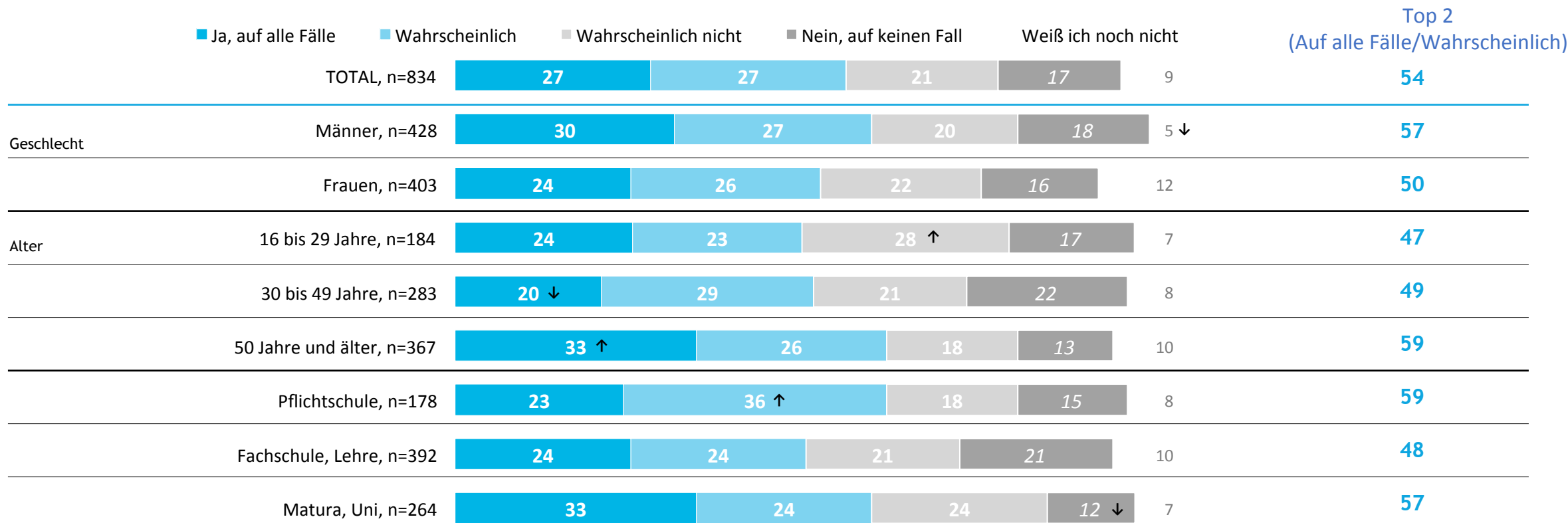
• Frage 7: Sollten in Zukunft weitere Auffrischungsimpfungen empfohlen werden, haben Sie vor, diese in Anspruch zu nehmen?

Angaben in %

Basis: Gegen Covid 19 geimpft
n= 834

Auffrischungsimpfung gegen COVID-19?

Jüngere (unter 50 Jahre) stehen einer (neuerlichen) Auffrischungsimpfung etwas skeptischer gegenüber als ältere Personen



• Frage 7: Sollten in Zukunft weitere Auffrischungsimpfungen empfohlen werden, haben Sie vor, diese in Anspruch zu nehmen?

Angaben in %

Basis: Gegen Covid 19 geimpft
n= 834

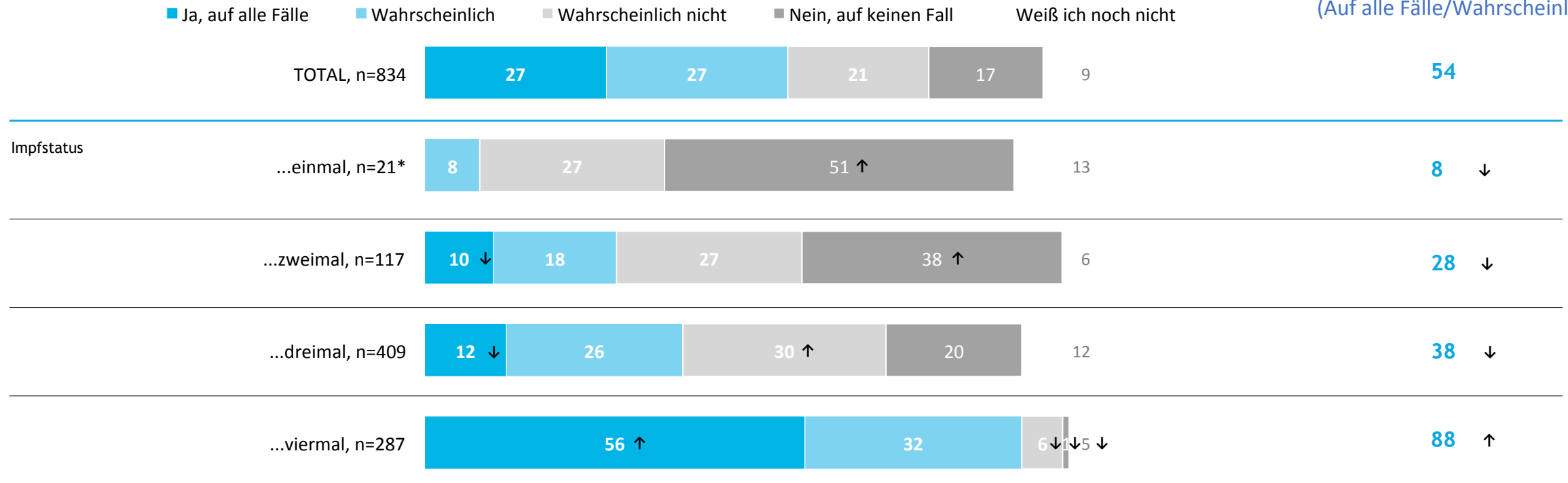
↑↓ Signifikanter Unterschied zu Total

Auffrischungsimpfung gegen COVID-19?



Wer öfter gegen Covid 19 geimpft ist, zeigt sich einer neuerliche Auffrischungsimpfung gegenüber aufgeschlossener

Top 2
(Auf alle Fälle/Wahrscheinlich)



• Frage 7: Sollten in Zukunft weitere Auffrischungsimpfungen empfohlen werden, haben Sie vor, diese in Anspruch zu nehmen?

Angaben in %

Basis: Gegen Covid 19 geimpft
n= 834

↑↓ Signifikanter Unterschied zu Total

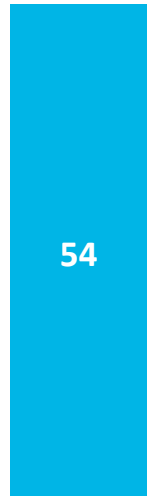
Was spricht FÜR eine Impfung gegen COVID-19?

Schutz vor einem schweren Krankheitsverlauf ist spontan der größte Treiber für eine neuerliche Impfung


Gefolgt vor Schutz vor Infektion

Aber man möchte auch andere schützen

Die Impfung gibt ein Gefühl der Sicherheit und gute Erfahrung



Auffrischungsimpfung
sicher oder wahrscheinlich
44% aller Befragten



	Spontane Nennungen
Schutz vor schwerem Krankheitsverlauf	31
Zum eigenen Schutz gegen Infektionen	18
Zum Schutz Anderer/der Gesellschaft, 'Herdenimmunität'	9
Gibt mir ein Gefühl der Sicherheit	7
Gute Erfahrungen mit Wirksamkeit der Impfung	7
Impfung ist wichtig, gut, sinnvoll	6
Gehöre einer Risikogruppe an	6
Zum Schutz vor neuen Viren, einer neuen Welle	6
Auffrischung des Impfschutzes	5
Impfung für Arbeit, Reisen vorgeschrieben, falls erneuter Lockdown	4
Vertraue der Wissenschaft, Medizin, Ärzten	3
Bin auch gegen andere Krankheiten/Grippe geimpft	3
Schadet nicht, es spricht nicht dagegen	3
Keine Angabe, weiß nicht	8

Je 2% spontane Nennungen:

- Für meine Gesundheit, zur Vorbeugung
- Gute Erfahrungen mit Verträglichkeit der Impfung
- Alltag, Reisen.. sind einfacher
- Lasse mich (wieder) impfen wenn notwendig/empfohlen

11% spontane Nennungen

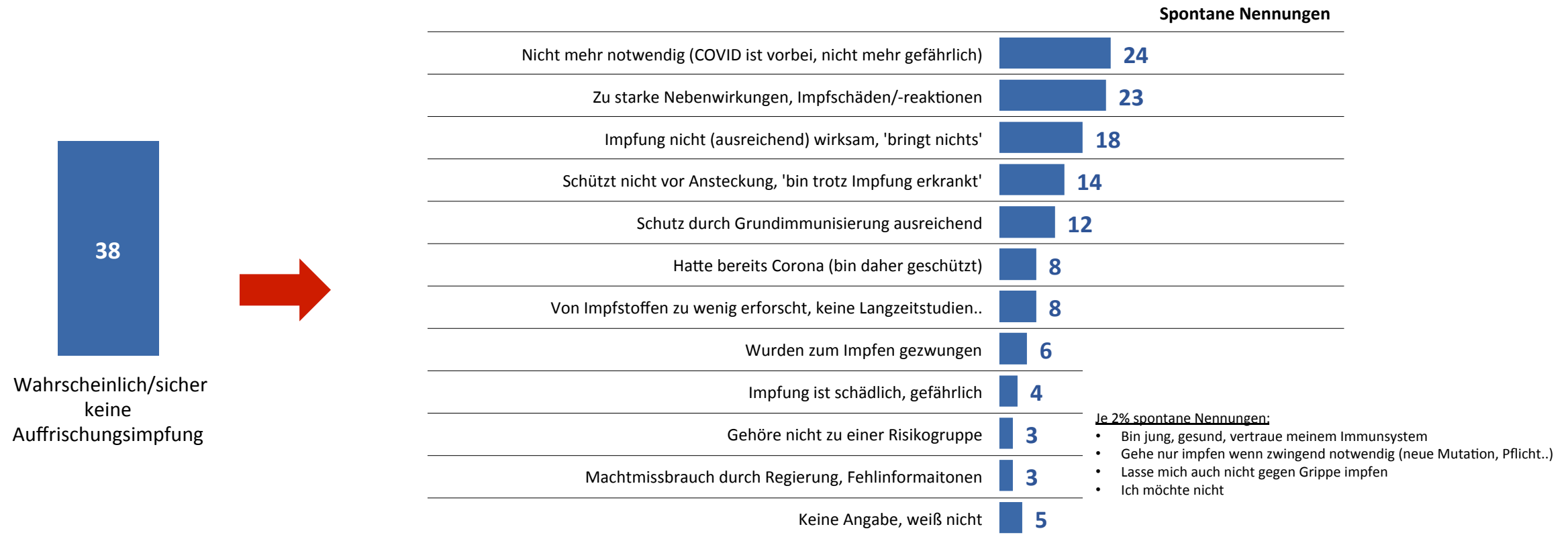
- Impfung ist sicher
- Bauchgefühl, einfach so

- Frage 7: Sollten in Zukunft weitere Auffrischungsimpfungen empfohlen werden, haben Sie vor, diese in Anspruch zu nehmen?
- Frage 8: Warum denken Sie, werden Sie sich wieder gegen Corona impfen lassen?

Angaben in %

Was spricht GEGEN eine Impfung gegen COVID-19?

Knapp ein Viertel derer die geimpft sind, aber keine weitere Auffrischungsimpfung in Anspruch nehmen wollen, finden, dass es nicht mehr notwendig ist (Corona ist vorbei) bzw. gab es damit Nebenwirkungen, starke Impfreaktionen



- Frage 7: Sollten in Zukunft weitere Auffrischungsimpfungen empfohlen werden, haben Sie vor, diese in Anspruch zu nehmen?
- Frage 9: Warum denken Sie, werden Sie keine weiteren Auffrischungsimpfungen in Anspruch nehmen?

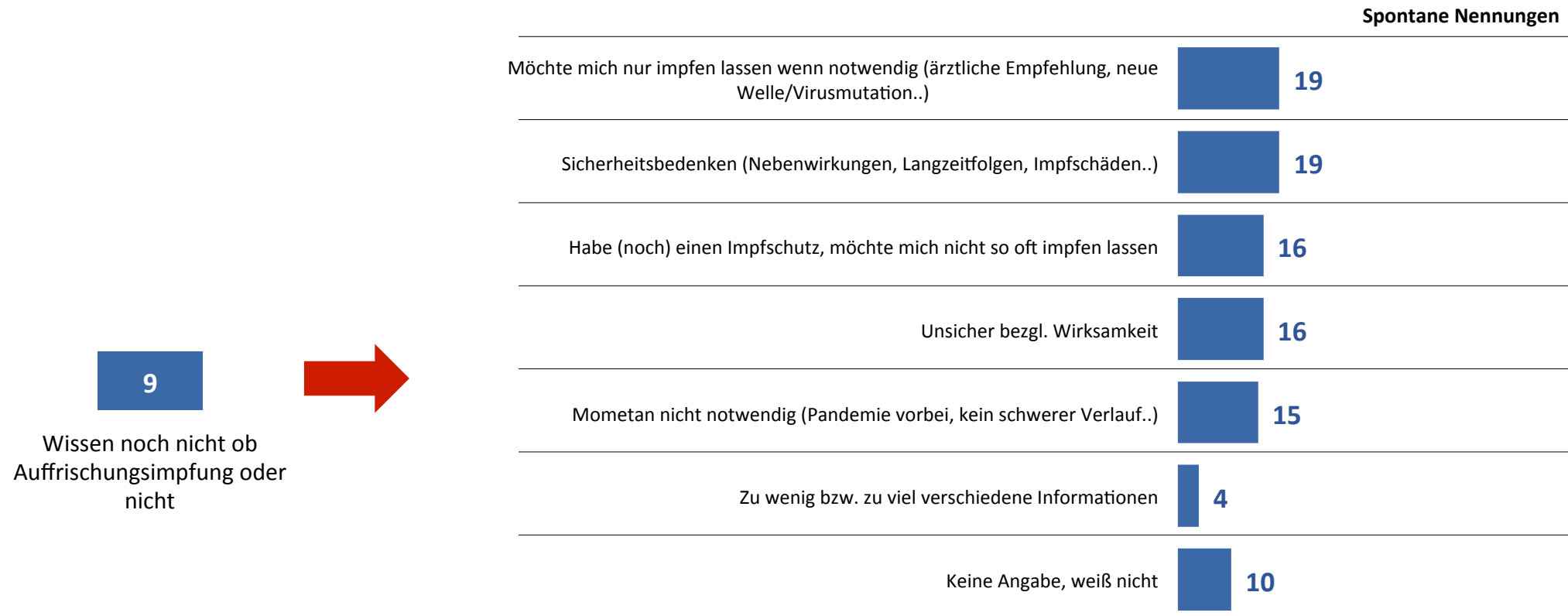
Angaben in %

Basis: Gegen Covid 19 geimpft/Auffrischungsimpfung wahrscheinlich nicht oder auf keinen Fall

n= 834/317

Auffrischungsimpfung - Unentschlossen

Wer bzgl. der Auffrischungsimpfung noch unentschlüssig ist, möchte sich nur impfen lassen, wenn es unbedingt notwendig ist, bzw. bestehen Sicherheitsbedenken wegen Nebenwirkungen, Langzeitfolgen etc.

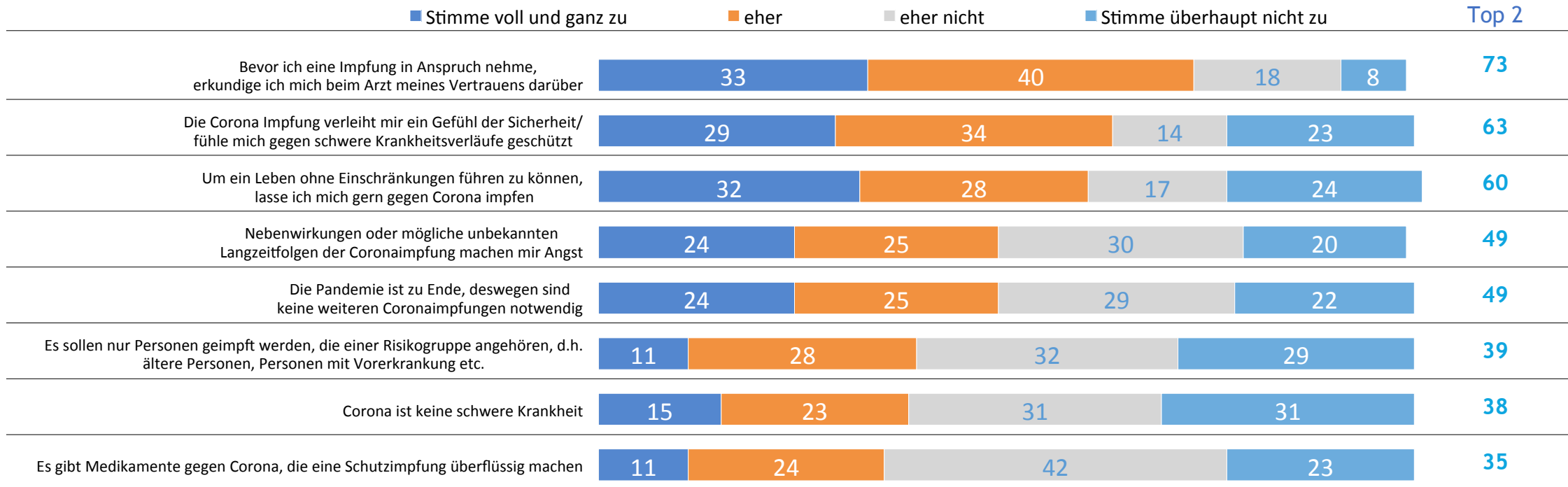


- Frage 7: Sollten in Zukunft weitere Auffrischungsimpfungen empfohlen werden, haben Sie vor, diese in Anspruch zu nehmen?
Frage 10: Warum sind Sie noch unentschlossen?

Angaben in %

Aussagen zu Impfen / Impfung gegen COVID-19

Knapp drei Viertel der Befragten erkundigen sich vor einer Impfung beim Arzt ihres Vertrauens



• Frage 11: Wie sehr stimmen Sie den folgenden Aussagen zu?

Angaben in %

Basis: Alle Befragten

n= 1.000

Aussagen zu Impfen / Impfung gegen COVID-19

Jüngere Befragte (16-29 Jahre), stimmen überdurchschnittlich häufig der Aussage „Die Pandemie ist zu Ende, deswegen sind keine weiteren Coronaimpfungen notwendig“ sehr oder eher zu, ebenso haben sie verstärkt Angst vor Nebenwirkungen

Top 2 – Stimme voll und ganz bzw. eher zu	Gesamt	Geschlecht		Alter			Bildung		
		Männer n=498	Frauen n=499	16 bis 29 Jahre n=221	30 bis 49 Jahre n=358	50 bis 75 Jahre n=421	Pflicht- schule n=225	Fachsch., Lehre n=468	Matura, Uni n=307
Bevor ich eine Impfung in Anspruch nehme, erkundige ich mich beim Arzt meines Vertrauens darüber	73	73	75	70	66	82	79	75	68
Die Corona Impfung verleiht mir ein Gefühl der Sicherheit/ fühle mich gegen schwere Krankheitsverläufe geschützt	63	67	58	63	56 [↓]	68	60	60	69 [↑]
Um ein Leben ohne Einschränkungen führen zu können, lasse ich mich gern gegen Corona impfen	60	61	57	59	55	63	54	58	65
Nebenwirkungen oder mögliche unbekanntes Langzeitfolgen der Coronaimpfung machen mir Angst	49	46	53	62 [↑]	53	40 [↓]	50	52	45
Die Pandemie ist zu Ende, deswegen sind keine weiteren Coronaimpfungen notwendig	49	47	51	62 [↑]	50	42 [↓]	44	52	48
Es sollen nur Personen geimpft werden, die einer Risikogruppe angehören, d.h. ältere Personen, Personen mit Vorerkr. etc.	39	39	39	51 [↑]	41	31 [↓]	31 [↓]	45 [↑]	37
Corona ist keine schwere Krankheit	38	41	35	45 [↑]	37	34	34	41	35
Es gibt Medikamente gegen Corona, die eine Schutzimpfung überflüssig machen	35	35	35	40	36	30	38	37	29

• Frage 11: Wie sehr stimmen Sie den folgenden Aussagen zu?

Angaben in %

Basis: Alle Befragten
n= 1.000

↑↓ Signifikanter Unterschied zu Total

Aussagen zu Impfen / Impfung gegen COVID-19

Wiener*innen stehen der Impfung etwas positiver gegenüber

Top 2 – Stimme voll und ganz bzw. eher zu	Gesamt	Bundesland								
		Wien n=218	NÖ n=187	BGLD n=33	STM n=140	K n=63	ÖO n=166	SBG n=63	Tirol n=85	VBG n=44
Bevor ich eine Impfung in Anspruch nehme, erkundige ich mich beim Arzt meines Vertrauens darüber	73	69	74	73	78	76	74	73	78	66
Die Corona Impfung verleiht mir ein Gefühl der Sicherheit/ fühle mich gegen schwere Krankheitsverläufe geschützt	63	71 ↑	61	60	64	51	63	56	50 ↓	77
Um ein Leben ohne Einschränkungen führen zu können, lasse ich mich gern gegen Corona impfen	60	65	56	57	62	53	58	57	50	75 ↑
Nebenwirkungen oder mögliche unbekanntes Langzeitfolgen der Coronaimpfung machen mir Angst	49	45	49	54	49	60	51	42	52	56
Die Pandemie ist zu Ende, deswegen sind keine weiteren Coronaimpfungen notwendig	49	41 ↓	54	45	46	51	52	47	58	54
Es sollen nur Personen geimpft werden, die einer Risikogruppe angehören, d.h. ältere Personen, Personen mit Vorerkr. etc.	39	31 ↓	34	40	36	55 ↑	41	49	47	54
Corona ist keine schwere Krankheit	38	31	32	37	41	47	41	34	54 ↑	30
Es gibt Medikamente gegen Corona, die eine Schutzimpfung überflüssig machen	35	24 ↓	39	45	36	31	39	35	42	34

• Frage 11: Wie sehr stimmen Sie den folgenden Aussagen zu?

Angaben in %

Basis: Alle Befragten
n= 1.000

↑↓ Signifikanter Unterschied zu Total

Einstellung der Österreicher*innen zu COVID – 19 Impfungen / Ärzt*innen



Impfen heißt
Verantwortung tragen.
Für den Einzelnen und
die Gesellschaft.



Agenda

1	Zielsetzungen & Methode	3
2	Ergebnisüberblick	5
3	Informationen zur Stichprobe	8
4	Einstellung gegenüber Impfungen	11
5	Informationsstand bzgl. Impfung gegen Covid 19	24

Zielsetzungen & Methode



Inhalt

- Einstellung gegenüber
 - Impfungen allgemein
 - Covid 19/Corona
 - Informationsstand bzgl. Impfung gegen Covid 19/Corona



Zielgruppe

Allgemeinmediziner*
Innen



Sample
n=102



Methode

Telefonische
Interviews



Feldarbeit
27.01. –
07.02.2023

2 Ergebnisüberblick



Impfen heißt
Verantwortung tragen.
Für den Einzelnen und
die Gesellschaft.



Impfungen allgemein

- Insgesamt sind die befragten Ärzt*innen gegenüber Impfungen **positiv** eingestellt.
 - **98%** finden Impfungen **sehr oder eher wirksam**
 - **75%** **sehr wirksam**
 - **94%** finden sie **sehr oder eher wichtig** (8 von 10 sehr wichtig).
 - Bezüglich **Sicherheit** ist das Antwortverhalten etwas verhaltener, hier vergeben nur **56%** die Bestnote, **33%** finden Impfungen **eher sicher**.
- Die Impfung gegen Covid 19 wird etwas differenzierter gesehen.

COVID Vacc

- 9 von 10 (**90%**) befragte Ärzt*innen stimmen der Aussage, die Impfung **schütze vor schweren Krankheitsverläufen**, sehr oder eher zu.
 - Ebenso finden **88%** der befragten Ärzt*innen, die Impfung sei **wichtig**.
 - **41%** stimmen der Aussage, die Impfung sei **sicher**, voll und ganz zu, weitere 44% eher,
 - dem gegenüber **stehen 15%, welche der Aussage (eher) nicht zustimmen oder keine Meinung haben**
 - Die Meinung bzgl. „**Schutz vor Infektion**“ polarisiertDie Meinung bzgl. „**Schutz vor Infektion**“ polarisiert

- Die Meinung bzgl. „**Schutz vor Infektion**“ polarisiertDie Meinung bzgl. „**Schutz vor Infektion**“ polarisiert
 - Die Meinung bzgl. „**Schutz vor Infektion**“ polarisiert
 - **63%** stimmen der Aussage die Impfung biete einen guten Schutz vor Infektionen **sehr oder eher zu**,
 - **36%** stimmen dem **(eher) nicht zu**.
 - **Jede*r zweiter Befragte (51%)** widerspricht sehr oder eher der Aussage, die Corona-Impfung **verhindere wirksam die Übertragung auf andere**, 4% haben dazu keine Meinung.
- Mehr als die Hälfte der befragten Ärzt*innen (**56%**) planen, zukünftig ihren Patient*innen **sehr wahrscheinlich die Impfung gegen Covid zu empfehlen**, weitere **27%** werden die Impfung eher **wahrscheinlich empfehlen**; **13%** werden (eher) **nicht dazu raten**.
 - Ärztinnen sind bzgl. einer Empfehlung etwas zurückhaltender.
- Jede*r Zweite begründet die Empfehlung spontan mit dem Schutz vor schweren Krankheitsverläufen.
- Ärzt*innen, welche die Impfung zukünftig (eher) nicht empfehlen (**13%**)
 - sind vom **Impfstoff nicht ganz überzeugt**,
 - bzw. **finden die Impfung beim aktuellen Coronatypus nicht notwendig/angepasst** (spontane Nennungen).

Ergebnisüberblick (2 von 2)

COVID Vacc

- **Schwangeren Frauen** würden die befragten Ärzt*innen seltener zu einer Impfung gegen Covid 9 raten.
 - **32%** würden ihnen **sehr wahrscheinlich dazu raten** (Note 1 auf 5stufiger Skala),
 - **30%** würden eher **nicht oder überhaupt nicht dazu raten**,
 - 5 % haben (noch) keine Meinung.
- Mehr als die Hälfte (**56%**) der befragten Ärzt*innen **bieten in Ihrer Praxis die Impfung gegen Covid 19 an**,
- **44%** bieten die Impfung gegen COVID 19 **nicht an**.
 - Mangelnde Nachfrage und zu großer Aufwand sind spontan die häufigsten Gründe, warum in einer Praxis nicht gegen Covid 19 geimpft wird.
- 9 von 10 Ärzt*innen fühlen sich gut über (Covid-)Impfungen informiert.
 - Hauptsächlich informiert man sich in der Fachliteratur.
 - Ebenso werden häufig die Informationen der Ärztekammer und
 - Fortbildungen genutzt (häufigste spontane Nennungen)

3 Information zur Stichprobe



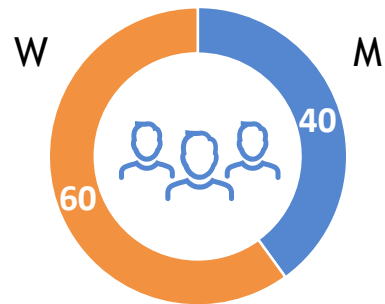
Impfen heißt
Verantwortung tragen.
Für den Einzelnen und
die Gesellschaft.



Informationen zur Stichprobe

Lesebeispiel: 60% der befragten Ärzt*innen sind Frauen, 32% der befragten Ärzt*innen sind unter 50 Jahre alt

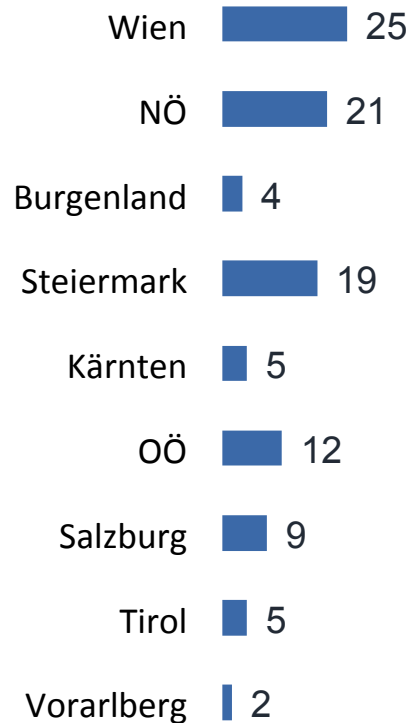
Geschlecht



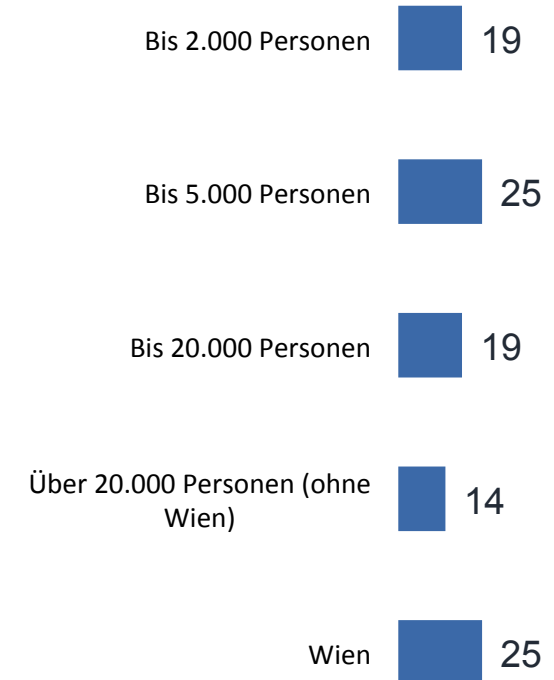
Alter in Jahren



Bundesland



Ortsgröße



Angaben in %

4 Einstellung gegenüber Impfungen / Ärzte*Innen



Impfen heißt
Verantwortung tragen.
Für den Einzelnen und
die Gesellschaft.



Einstellung gegenüber Impfen/Impfung – Ärzte*Innen

Wirksam?

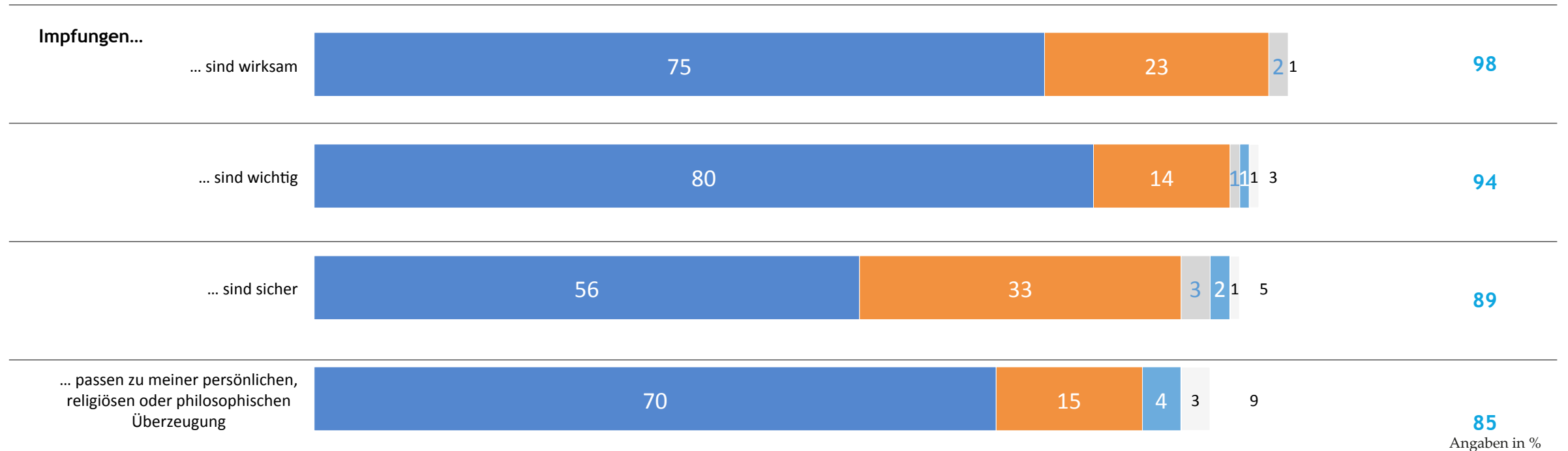
Wichtig?

Sicher?

Fast alle befragten Ärzt*innen (98%) finden Impfungen sehr oder eher wirksam
Über 94% finden Impfungen sehr oder eher wichtig

■ Stimme voll und ganz zu ■ eher ■ eher nicht ■ Stimme überhaupt nicht zu ■ Weiß nicht K.A.

Top 2



Einstellung gegenüber Impfen/Impfung – Ärzte*Innen

Wirksam?

Wichtig?

Sicher?

Kaum Unterschiede zwischen den demographischen Subgruppen

Stimme voll und ganz/eher zu

Impfungen...	... sind wirksam	... sind wichtig	... sind sicher	... passen zu meiner persönlichen, religiösen oder philosophischen Überzeugung
TOTAL, n=102	98	94	89	85
Männer, n=41	98	95	90	85
Frauen, n=61	97	93	89	84
Bis 49 Jahre, n=33	100	94	88	82
50 bis 59 Jahre, n=29	97	97	93	86
60 Jahre und älter, n=40	95	93	88	85
Ost (Bgl, NÖ, W), n=50	98	94	88	82
Süd (Ktn, Stmk), n=24	100	92	88	88
West (OÖ, Sbg, T, Vbg), n=28	93	96	93	86

- Frage 1: Denken Sie nun bitte an Impfen/Impfungen allgemein. Wie sehr stimmen Sie folgenden Aussagen zu?

Angaben in %

Basis: Alle Befragten

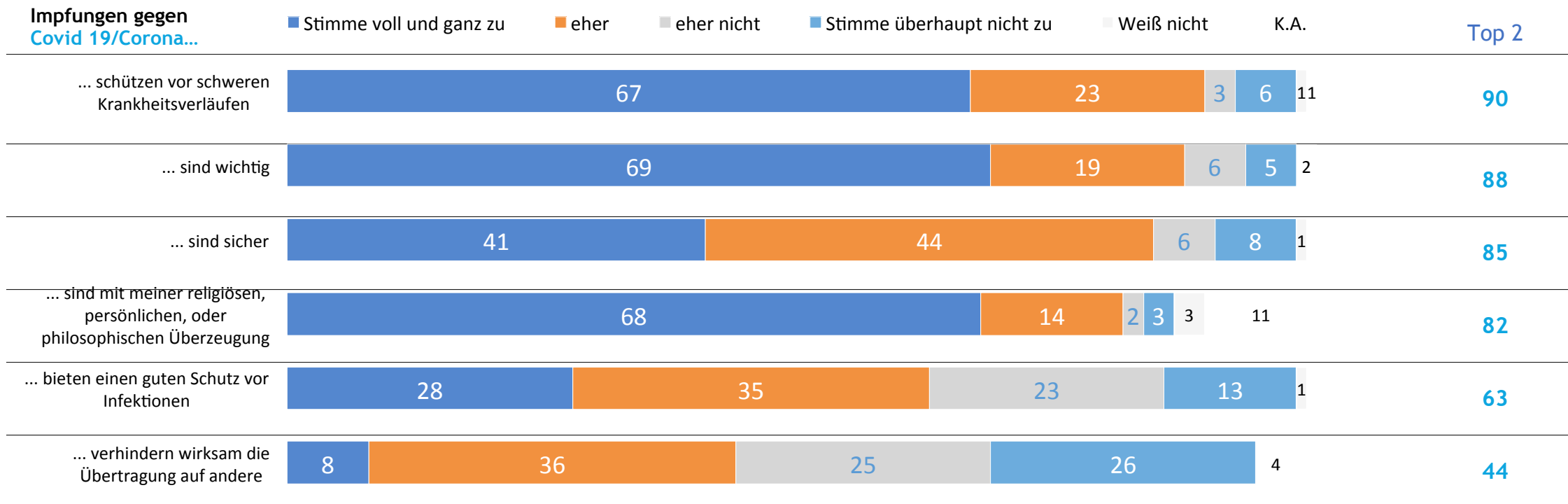
n= 102

Einstellung gegenüber Impfen/Impfung gegen COVID19 – Ärzte*Innen



9 von 10 (90%) befragten Ärzt*innen stimmen der Aussage sehr oder eher zu, die Corona-Impfung schütze gegen schwere Krankheitsverläufe

Kritischer beurteilt werden der Schutz vor Infektionen bzw. vor Übertragung



• Frage 2: Denken Sie nun bitte an den die Impfung gegen Covid 19/Corona. Wie sehr stimmen Sie den folgenden Aussagen zu?

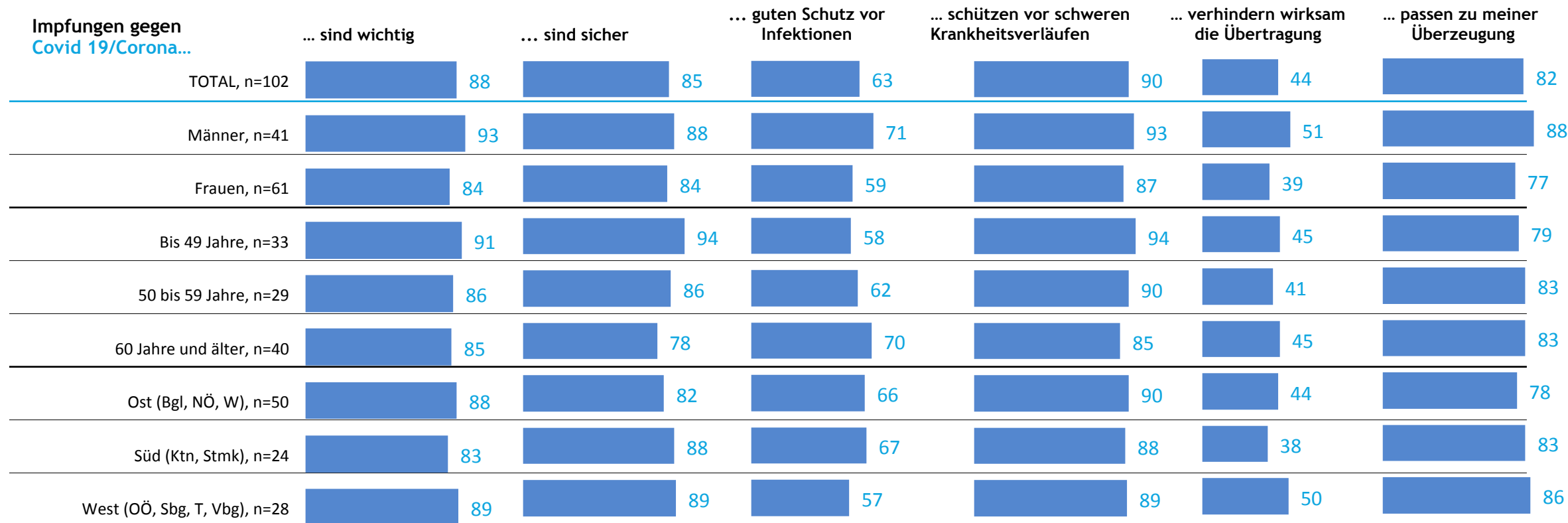
Angaben in %

Basis: Alle Befragten

n= 102

Einstellung gegenüber Impfen/Impfung gegen COVID19 – Ärzte*Innen

Ärzt*innen sind etwas kritischer



• Frage 2: Denken Sie nun bitte an den die Impfung gegen Covid 19/Corona. Wie sehr stimmen Sie den folgenden Aussagen zu?

Angaben in %

Basis: Alle Befragten

n= 102

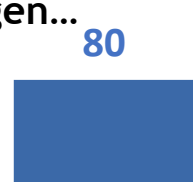
Einstellung gegenüber Impfen/Impfung gegen COVID19 – Ärzte*Innen



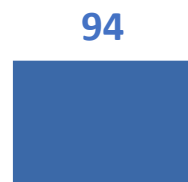
Überblick

Top 2 - Stimme voll und ganz/eher zu

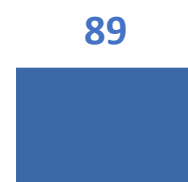
Impfungen...



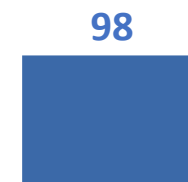
Gesamt*



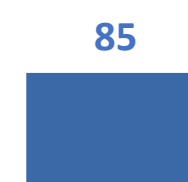
... sind wichtig



... sind sicher



... sind wirksam



... passen zu meiner persönlichen, religiösen oder philosophischen Überzeugung

Impfungen gegen Covid 19/Corona...



Gesamt*



... sind wichtig



... sind sicher



... bieten guten Schutz vor Infektionen



... schützen vor schweren Krankheitsverläufen



... verhindern wirksam Übertragung auf andere



... sind mit meiner religiösen, persönlichen, philosophischen Überzeugung vereinbar

* Gesamt = Stimmen allen Punkten voll und ganz oder eher zu

- Frage 1/2: Denken Sie nun bitte an den die Impfung (gegen Covid 19/Corona). Wie sehr stimmen Sie den folgenden Aussagen zu?

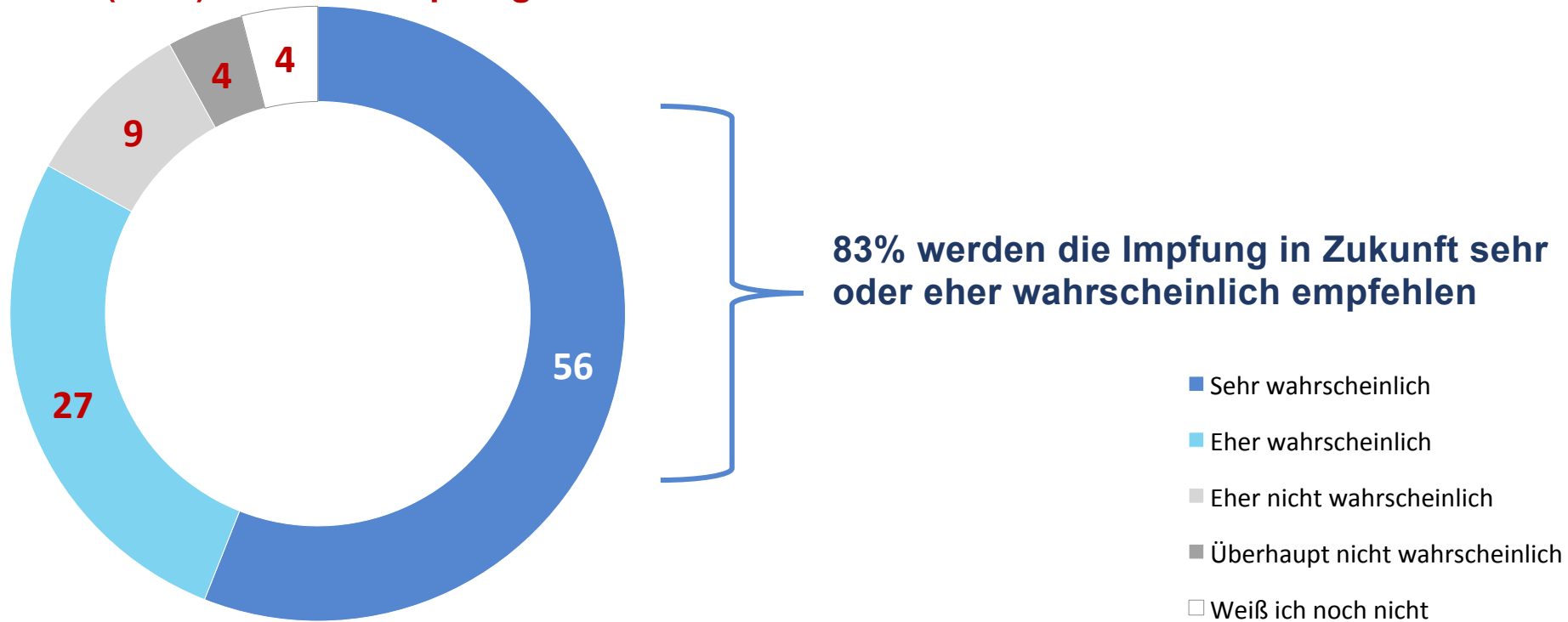
Angaben in %

Basis: Alle Befragten

n= 102

Impfung gegen COVID-19 – Empfehlen?

**Mehr als die Hälfte (>50%) der befragten Ärzt*innen gibt an,
ihren Patient*innen in Zukunft sehr wahrscheinlich die Impfung gegen Covid 19 zu empfehlen**
Weitere 27% eher
13% werden (eher) nicht zur Impfung raten



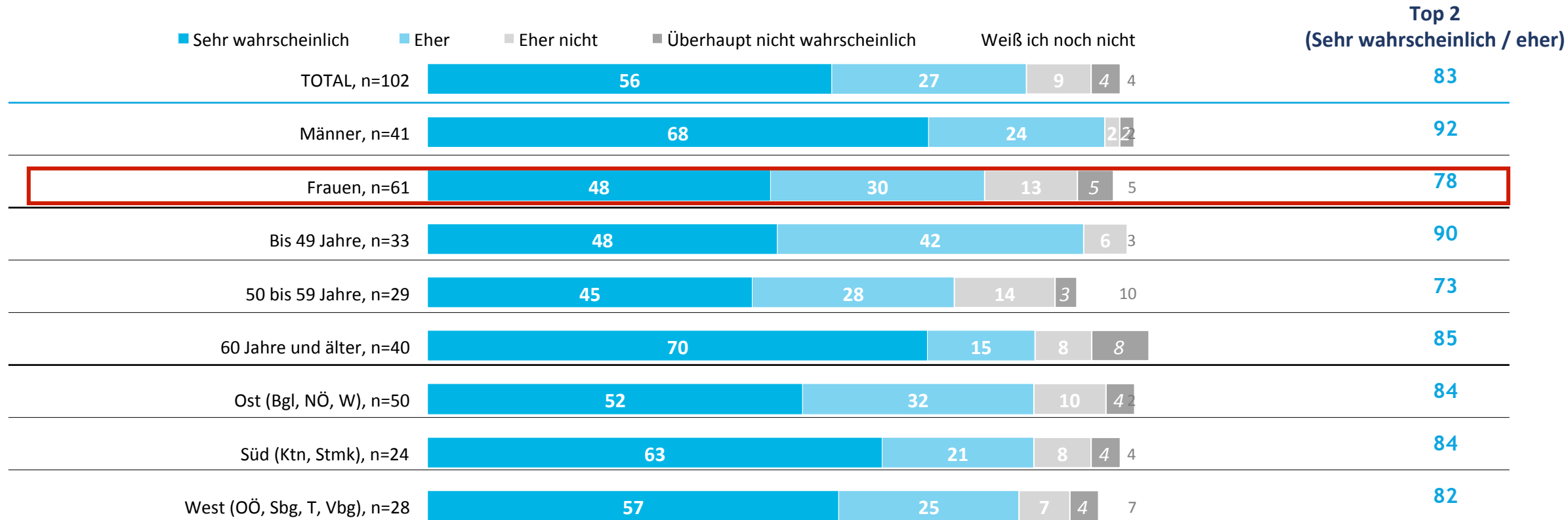
• Frage 3: Wie wahrscheinlich ist es, dass Sie Ihren Patientinnen und Patienten in Zukunft die Impfung gegen Covid 19/Corona empfehlen?

Angaben in %

Basis: Alle Befragten
n= 102

Impfung gegen COVID-19 – Empfehlen?

Ärztinnen sind bzgl. zukünftiger Empfehlung etwas zurückhaltender



• Frage 3: Wie wahrscheinlich ist es, dass Sie Ihren Patientinnen und Patienten in Zukunft die Impfung gegen Covid 19/Corona empfehlen?

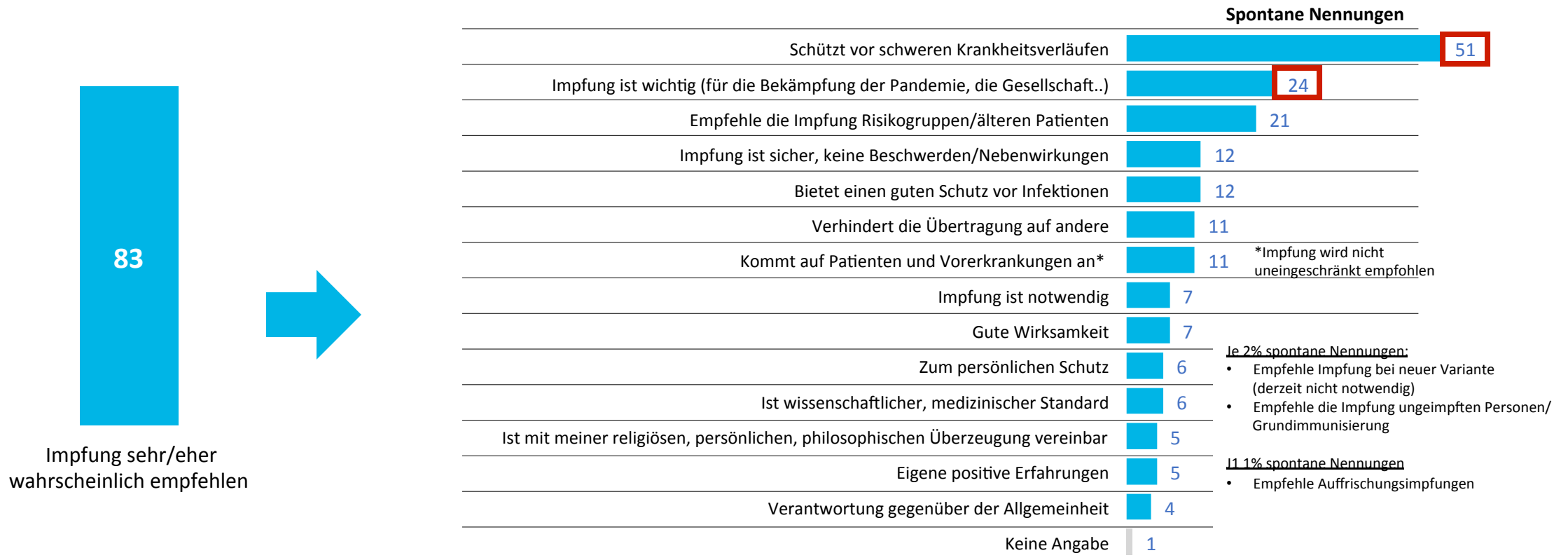
Angaben in %

Basis: Alle Befragten

n= 102

Was spricht FÜR eine Impfung gegen COVID-19?

Jede*r zweite (51%) begründet die Empfehlung spontan mit dem Schutz vor einem schweren Krankheitsverläufen



• Frage 3: Wie wahrscheinlich ist es, dass Sie Ihren Patientinnen und Patienten in Zukunft die Impfung gegen Covid 19/Corona empfehlen?

• Frage 4: Warum werden Sie Ihren Patientinnen und Patienten in Zukunft die Impfung empfehlen?

Angaben in %

Basis: Alle Befragten/ Werden die Impfung sehr oder eher wahrscheinlich empfehlen

n= 102/85

Was spricht GEGEN eine Impfung gegen COVID-19?

Ärzt*innen, welche die Impfung zukünftig (eher) nicht empfehlen, sind vom Impfstoff nicht ganz überzeugt, bzw. finden die Impfung beim aktuellen Coronatypus nicht notwendig/angepasst (spontane Nennungen)

Spontane Nennungen; Absolute Zahlen



Warum?

- Von (bestimmtem) Impfstoff nicht überzeugt (5)
- Impfstoff nicht sicher, Nebenwirkungen (5)
- Bei derzeitigen Corona Typus nicht mehr notwendig (4)



Warum?

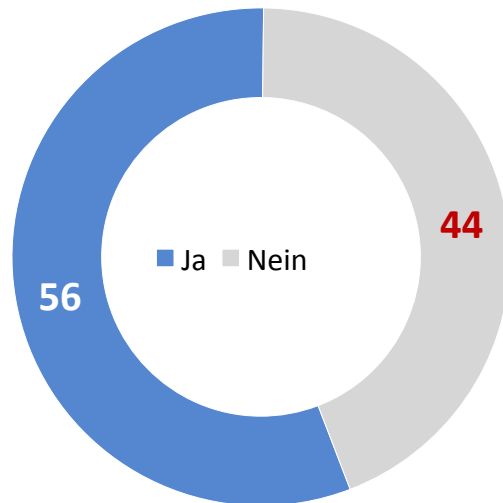
- Hängt vom jeweiligen Patienten ab (2)
- Datenlage ändert sich ständig (1)
- Virus mutiert (1)
- Widersprüchliche Aussagen von österreichischen und internationalen Gremien (1)

• Frage 3: Wie wahrscheinlich ist es, dass Sie Ihren Patientinnen und Patienten in Zukunft die Impfung gegen Covid 19/Corona empfehlen?

• Frage 5: Warum werden Sie Ihren Patientinnen und Patienten in Zukunft die Impfung eher nicht empfehlen?
Frage 6: Warum sind Sie noch unentschlüssig?

Impfung gegen COVID-19 in der Praxis?

Mangelnde Nachfrage und zu großer Aufwand sind spontan die häufigsten Gründe, warum in einer Praxis nicht gegen Covid 19 geimpft wird.



Spontane Nennungen	
Patientenzahl/Nachfrage zu gering, Praxis zu klein	22
Logistischer Aufwand zu groß (Lagerung..)	13
Zu zeitaufwändig (auch zu wenig Mitarbeiter)	13
Bürokratischer Aufwand zu groß (SV Abrechnung..)	11
Passt nicht zu meinem Fachgebiet/meiner Praxis	9
Nicht von Impfung überzeugt (Wirkung, Nebenwirkungen)	9
Umstände in der Praxis passen nicht	9
Komplizierte Handhabung	7
Technische Voraussetzungen nicht vorhanden	7
Habe keine Praxis, bin in Pension	7
Keine Angabe, weiß nicht	2

- Frage 8: Bieten Sie in Ihrer Praxis die Impfung gegen Covid 19/Corona an?
- Frage 9: Warum impfen Sie in Ihrer Praxis nicht gegen Covid 19/Corona?

Angaben in %

Basis: Alle Befragten/ Impfen in Praxis nicht gegen Covid 19

n= 102/45

5 Informationsstand bzgl. Impfungen gegen COVID-19

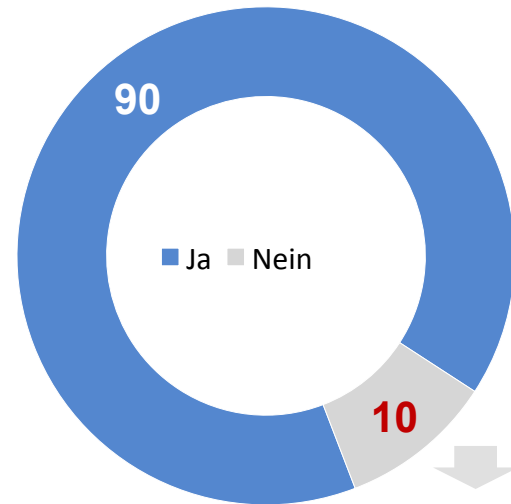


Impfen heißt
Verantwortung tragen.
Für den Einzelnen und
die Gesellschaft.



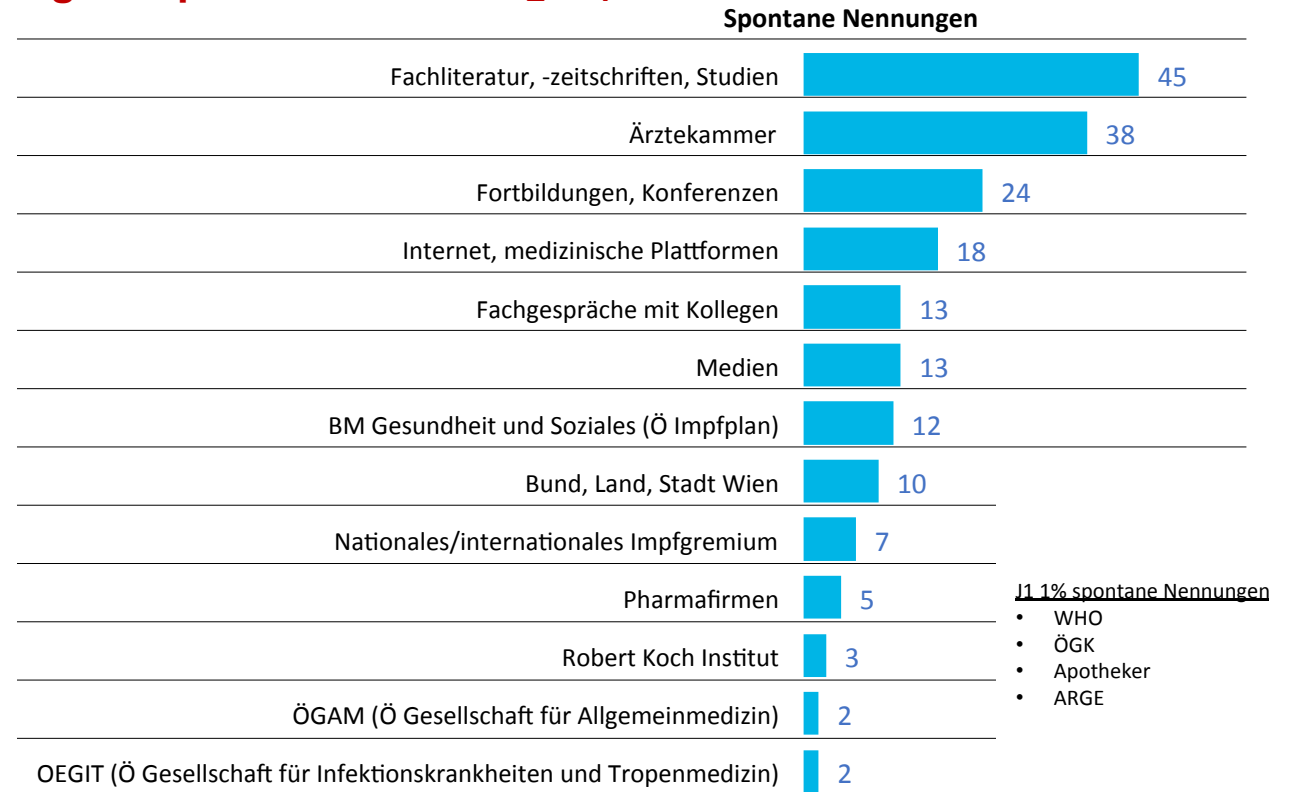
Informationsstand

**9 von 10 Ärzt*innen fühlen sich gut über (Covid-)Impfungen informiert.
Hauptsächlich informiert man sich in der Fachliteratur. Ebenso werden die Informationen der Ärztekammer und Fortbildungen genutzt (häufigste spontane Nennungen)**



Wo informiert?

- Was fehlt Ihnen konkret?
 - Risiken und Nebenwirkungen (4)
 - Detaillierte Info (4)
 - Frühzeitige Info (3)
 - Ehrliche Info, Fakten (2)
- (Spontane Nennungen; Absolute Zahlen)



- Frage 10: Fühlen Sie sich rund um die (Covid-)Impfungen gut informiert?
- Frage 11: Woher beziehen Sie die Informationen?

Basis: Alle Befragten/ Fühlen sich gut informiert/Nicht gut informiert
n= 102/92/10

Angaben in %