

Influenza – errechnete Durchimpfungsrate Gesamtbevölkerung Österreich 2004-2023/24

Influenza Durchimpfungsraten in Österreich

- **Melddaten:**

Anzahl der ausgelieferten Dosen minus Retouren

Anzahl der Dosen in der laufenden Saison und NICHT pro Kalenderjahr

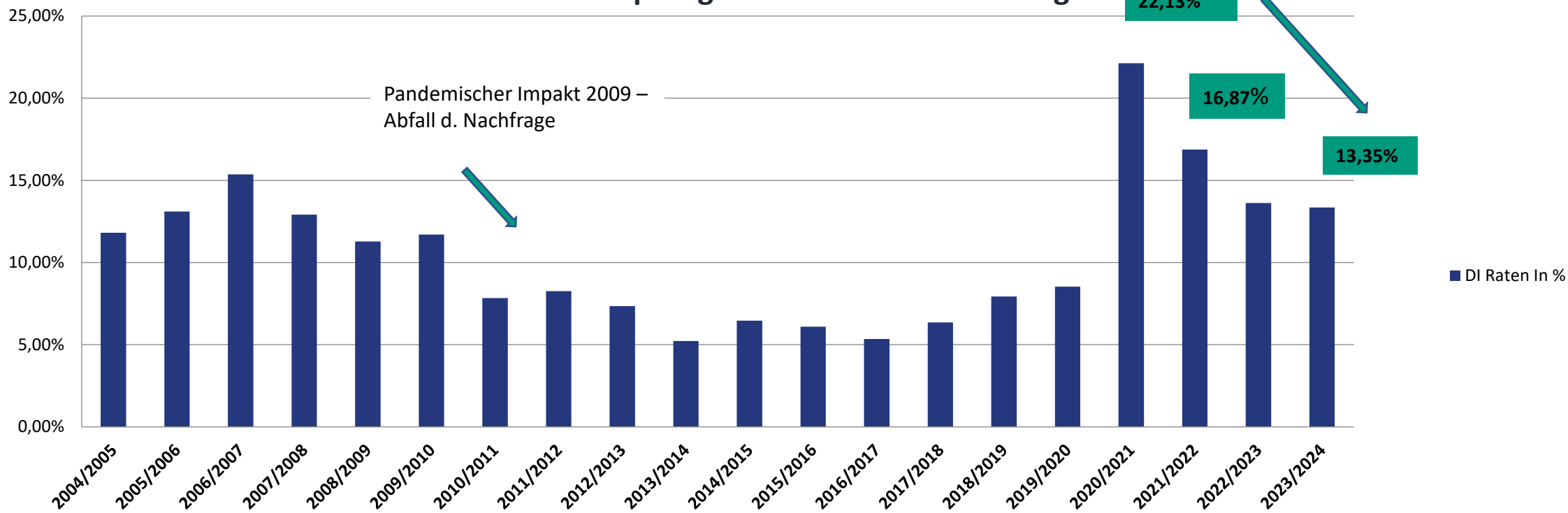
Ermittlung der Gesamtzahl distribuerter Dosen und Rückmeldung an ÖVIH durch eine unabhängige RA Kanzlei

- **Berechnungsmethode:**

$$\frac{\text{Österreichische Gesamtbevölkerung lt. Statistik Austria} / \text{distribuierte Dosen (ÖVIH Daten, anonymisierte Erhebung)}}{\text{Gesamtbevölkerung}} = \text{errechnete theoretische maximale saisonale Durchimpfungsrate}$$

Influenza Saisonen 2004-2023/24

Influenza Durchimpfungsrate Gesamtbevölkerung



	2004/2005	2005/2006	2006/2007	2007/2008	2008/2009	2009/2010	2010/2011	2011/2012	2012/2013	2013/2014	2014/2015	2015/2016	2016/2017	2017/2018	2018/2019	2019/2020	2020/2021	2021/2022	2022/2023	2023/2024
Gesamtsumme	961.915	1.081.756	1.272.533	1.072.355	941.244	978.438	656.580	693.404	621.505	443.976	553.711	528.286	465.601	557.810	699.479	755.811	1.969.370	1.514.829	1.239.903	1.222.881
DI Raten In %	11,81%	13,11%	15,36%	12,91%	11,28%	11,70%	7,83%	8,25%	7,35%	5,22%	6,46%	6,09%	5,35%	6,36%	7,93%	8,53%	22,13%	16,87%	13,62%	13,35%
Bevölkerungszahl*	8.142.573	8.254.298	8.282.984	8.307.989	8.341.324	8.361.475	8.385.407	8.401.940	8.453.191	8.499.759	8.576.149	8.670.690	8.700.471	8.773.700	8.823.100	8.860.000	8.901.064	8.979.894	9.106.126	9.159.993

Berechnungsmethode: Bevölkerungsdaten lt Statistik Austria / Anzahl distribuerter Dosen (ÖVIH)

Für 2024, Zugriff 20.2.24; <https://www.statistik.at/statistiken/bevoelkerung-und-soziales/bevoelkerung/bevoelkerungsstand/bevoelkerung-nach-alter/geschlecht>

Impfung gegen Influenza Herbst/Winter 2023/24

März 2024

Studie 7734

integral:

Teil der INTEGRAL-SINUS-OPINION Gruppe

Agenda

- 1 Zielsetzungen & Methode
- 2 Ergebnisüberblick
- 3 Informationen zur Stichprobe
- 4 Detailergebnisse der Befragung

Zielsetzung & Methode



Inhalt

- Grippeimpfung in den letzten 6 Monaten
- Regelmäßige Messung seit 2013
- Planen Grippeimpfung im Herbst 2024/25
- Verbesserungspotential beim Impfprogramm der Bundesregierung gegen Grippe (gestützte Abfrage)



Zielgruppe

Österreichische
Wohnbevölkerung ab 14 Jahren



Methode

Hybridstichprobe aus
telefonischen und online
Interviews



Sample

n=2.000 Interviews,
repräsentativ für die
definierte Zielgruppe



Feldarbeit

27.02. bis 26.03.2024

Agenda

- 1 Zielsetzungen & Methode
- 2 Ergebnisüberblick
- 3 Informationen zur Stichprobe
- 4 Detailergebnisse der Befragung

Ergebnisüberblick

- 17% der befragten Österreicherinnen und Österreicher ab 14 Jahren geben an, im letzten halben Jahr gegen Grippe geimpft worden zu sein.
 - Gleiches Niveau wie im Vorjahr
 - Die Impfquote ist höher bei älteren Personen, Personen mit höherer Bildung, Personen mit Vorerkrankungen (insbes. bei Immunsuppression oder COPD) sowie in Wien.
 - Von den 82% Nicht-Geimpften geben 23% an, sie gehen nur zum Arzt, wenn sie krank seien und da möchten sie nicht geimpft werden. 17% der Nicht-Geimpften finden, Grippe sei keine gefährliche Krankheit, je 13% haben Angst vor Nebenwirkungen bzw. meinen, die Grippeimpfung wirke ohnehin nicht (gestützte Abfrage). Spontan meinen 6% der Nicht-Geimpften, es wäre für sie nicht notwendig und weitere 5% sie werden so gut wie nie krank.
 - Nach wie vor lässt man sich hauptsächlich gegen Grippe impfen, weil man nicht krank werden möchte (68% Zustimmung – 2pp im Vergleich zum Vorjahr); 18% wurden vom Arzt zur Impfung geraten (+10pp), 11% vom sozialen Umfeld (-4pp); 22% sagen, sie hätten schon mal Grippe gehabt und möchten das nicht nochmals erleben (+5pp); für 14% war laut eigener Auskunft eine schwere Grunderkrankung ein Grund sich gegen Grippe impfen lassen (+5pp) (gestützte Abfrage). Spontan erwähnen je 3% der Geimpften zusätzlich, sie möchten andere nicht anstecken, die Impfung sei Gewohnheit geworden bzw. sind sie vom Nutzen überzeugt.
- 16% der Befragten äußern die Absicht, sich im Herbst/Winter 2024/2025 auf alle Fälle gegen Grippe impfen lassen zu wollen.
 - Die Impfbereitschaft der in der vergangenen Saison Geimpften ist hoch: 67% wollen sich auf alle Fälle wieder impfen lassen. Lediglich 4% wollen dies sicher nicht erneut tun.
- Je 31% der Befragten meinen, eine gratis Influenzaimpfung bzw. ein leichterer Zugang zur Impfung wären eine Verbesserung für das Impfprogramm. Ebenso denken 29% der Befragten, es solle besser kommuniziert werden, wo und wann man sich impfen lassen kann (gestützte Abfrage).

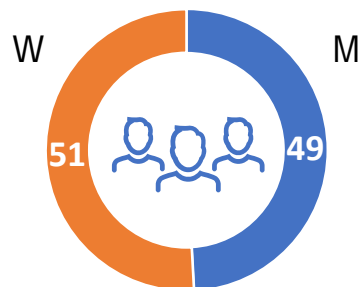
Agenda

- 1 Zielsetzungen & Methode
- 2 Ergebnisüberblick
- 3 Informationen zur Stichprobe
- 4 Detailergebnisse der Befragung

Informationen zur Stichprobe

Lesebeispiel: 51% der Befragten sind Frauen, 16% der Befragten sind 70 Jahre oder älter

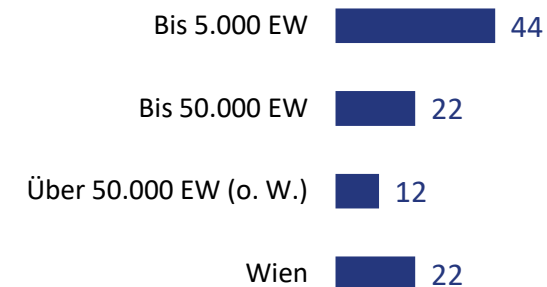
Geschlecht



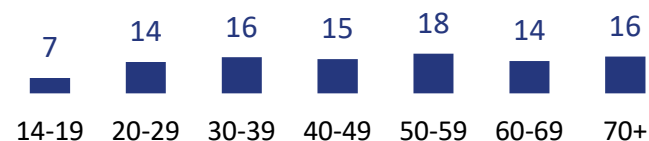
Bildung



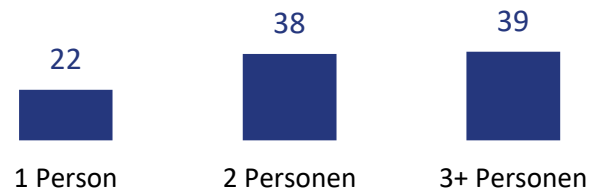
Ortsgröße



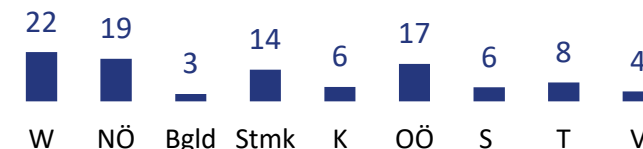
Alter in Jahren



Haushaltsgröße

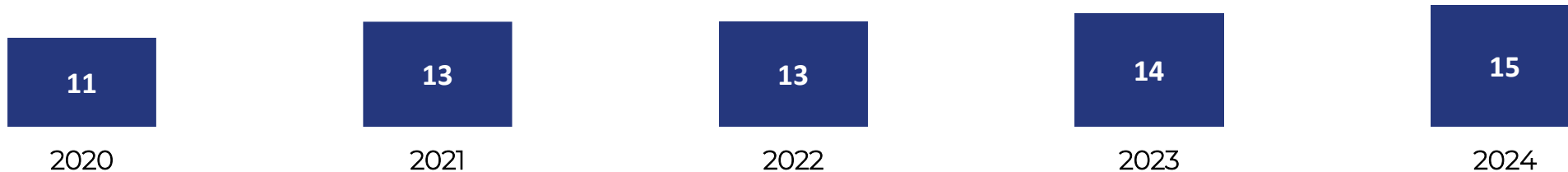


Bundesland



Arbeiten in einem Gesundheitsberuf

2024 geben 15% der Befragten an, in einem Gesundheitsberuf zu arbeiten, etwa gleich viele wie im Vorjahr



Frage 6: Sind Sie Angehöriger eines Gesundheitsberufes (Arzt, Apotheker, Krankenschwester, Ordinationshilfe etc.)?

Vorerkrankungen

Lesebeispiel: 8% aller Befragten geben an, an Diabetes zu leiden, 7% an einer Herz-Kreislauf-Erkrankung (2023: 6%); 4% leiden laut eigener Auskunft an Asthma, 3% an COPD

<u>Mehrfachnennungen möglich</u>	2020	2021	2022	2023	2024
Diabetes	5	5	6	6	8
Herz-Kreislauf Erkrankungen	7	6	7	6	7
Asthma	4	5	3	4	4
COPD	2	2	2	2	3
Immunsuppression	2	1	2	1	2
Häufigste spontane Nennungen:					
(Chron.) Arthritis/Polyarthritis/Rheuma/ Bewegungsapparat/Wirbelsäule	1	1	2	1	1
Krebs	0	1	1	0	1
Anderer schwerer chronischer Krankheit	3	1	2	2	3
Nichts davon	78	81	78	81	77


Frage 7: Leiden Sie an ***?

Agenda

- 1 Zielsetzungen & Methode
- 2 Ergebnisüberblick
- 3 Informationen zur Stichprobe
- 4 Detailergebnisse der Befragung

In den letzten 6 Monaten gegen Grippe geimpft

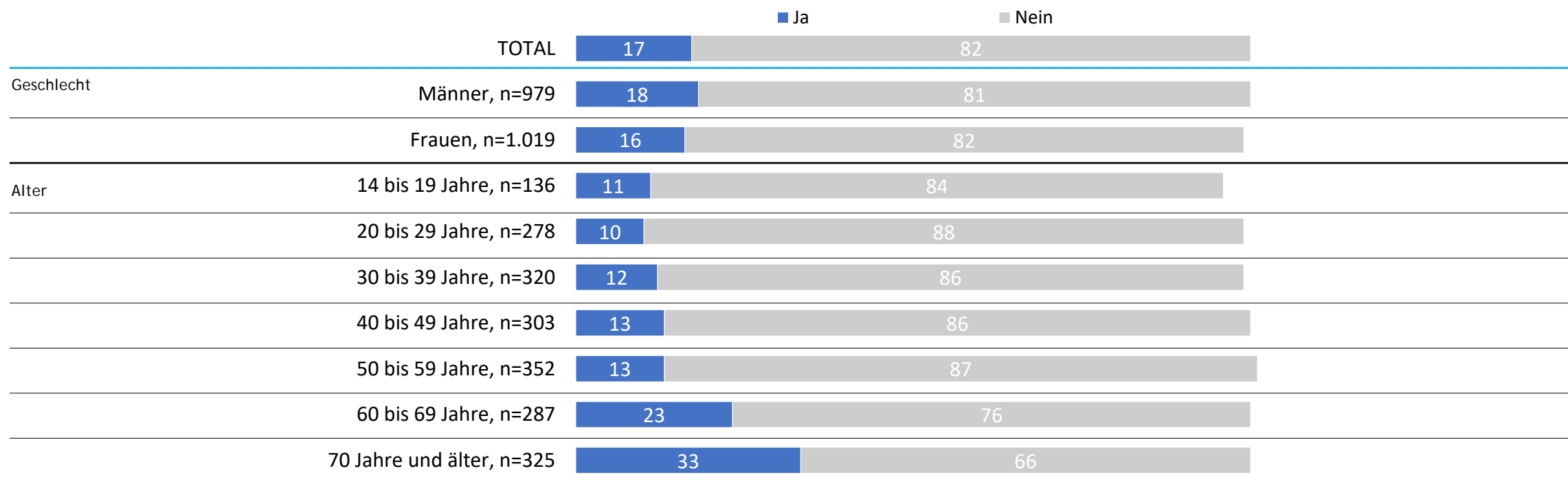
18% der Befragten geben an, in den letzten 6 Monaten gegen Grippe geimpft worden zu sein, etwas weniger als im Vorjahr



Frage 1: Haben Sie sich in den letzten 6 Monaten gegen Influenza bzw. Grippe impfen lassen?

In den letzten 6 Monaten gegen Grippe geimpft (1/3)

Lesebeispiel: 18% der befragten Männer sagen, dass sie im letzten halben Jahr gegen Grippe geimpft wurden, von den Frauen geben 16% an, dass sie im letzten halben Jahr gegen Grippe geimpft wurden

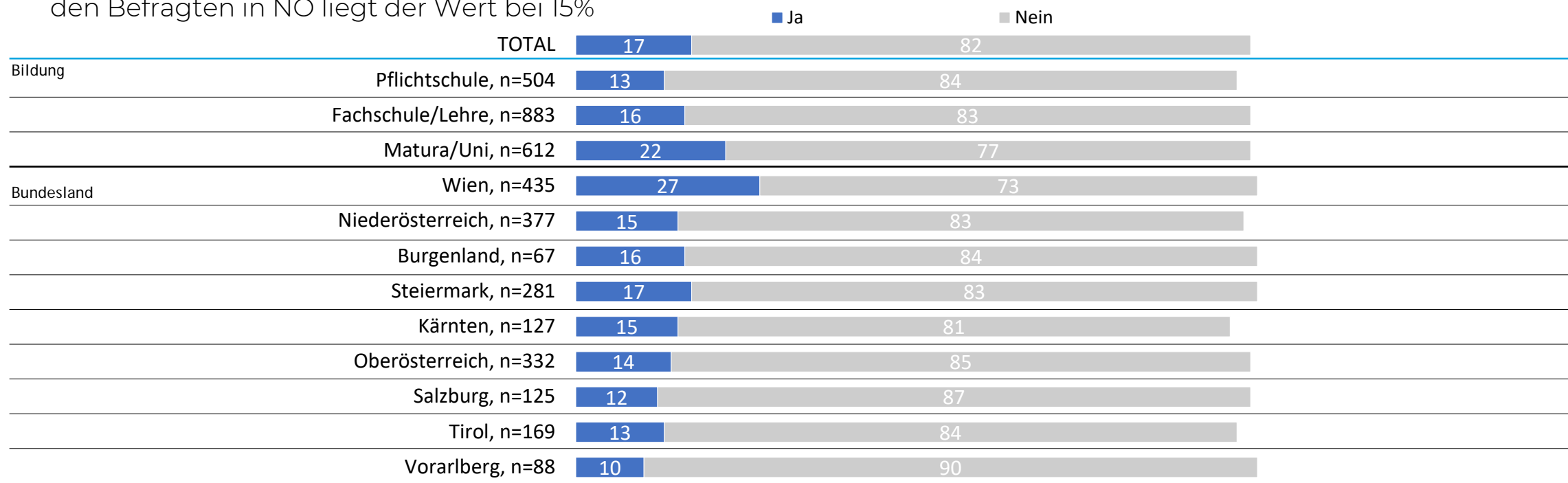


Frage 1: Haben Sie sich in den letzten 6 Monaten gegen Influenza bzw. Grippe impfen lassen?

Fehlende Werte auf 100%: Keine Auskunft

In den letzten 6 Monaten gegen Grippe geimpft (2/3)

Lesebeispiel: 27% der Befragten in Wien sagen, dass sie im letzten halben Jahr gegen Grippe geimpft wurden. Unter den Befragten in NÖ liegt der Wert bei 15%

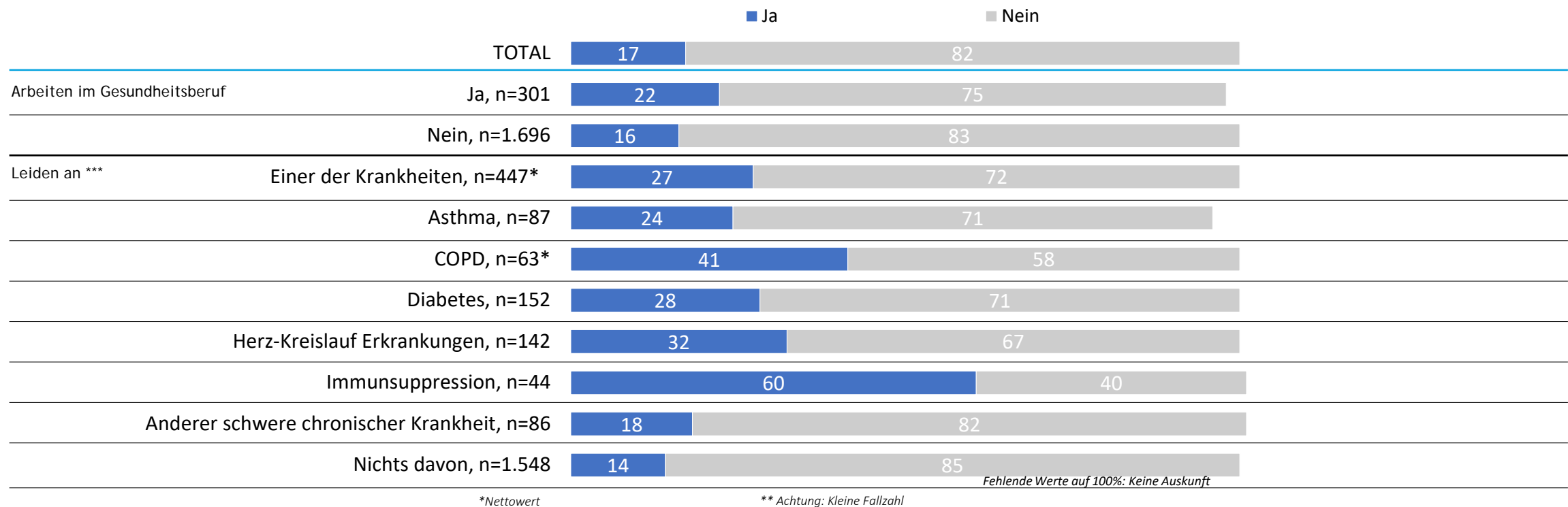


Fehlende Werte auf 100%: Keine Auskunft

Frage 1: Haben Sie sich in den letzten 6 Monaten gegen Influenza bzw. Grippe impfen lassen?

In den letzten 6 Monaten gegen Grippe geimpft (3/3)

Lesebeispiel: 22% der Befragten, die laut eigener Auskunft in einem Gesundheitsberuf arbeiten, sagen, dass sie im letzten halben Jahr gegen Grippe geimpft wurden. 27% der Befragten, die laut eigener Auskunft an zumindest einer chronischen Krankheit leiden, sagen, sie seien im letzten halben Jahr gegen Grippe geimpft worden



Frage 1: Haben Sie sich in den letzten 6 Monaten gegen Influenza bzw. Grippe impfen lassen?

Warum NICHT gegen Grippe geimpft? (1/3)

Lesebeispiel: 23% der Befragten stimmen zu, dass sie nur zum Arzt gehen, wenn sie krank sind und da möchten sie nicht geimpft werden

Gestützte und spontane Abfrage: weil...

... ich nur zum Arzt gehe, wenn ich krank bin und da möchte ich nicht geimpft werden	23	
... Grippe (Influenza) keine gefährliche Erkrankung ist	17	
... die Grippeimpfung ohnehin nicht wirkt	13	
... ich Angst vor Nebenwirkung habe	13	
... ich nicht von der 7€ Impfkation wusste	10	
... mir der Aufwand zu groß war	9	
... mein Arzt hat mir die Impfung nicht angeboten hat	8	
Kein Bedarf, für mich nicht notwendig	6	spontane Nennung
Nur selten/ nie krank, noch nie/schon ewig keine Grippe mehr	5	spontane Nennung
... ich Angst vor Nadeln/Spritzen habe	4	
... die Grippeimpfung mir keine 7€ wert ist	3	
Bin ImpfskeptikerIn (auch lehne mRNA Impfstoffe ab)	3	spontane Nennung
... der kostengünstige Impfstoff schon vergriffen war	2	

Frage 2: Warum haben Sie sich in den letzten 6 Monaten nicht gegen Grippe impfen lassen? Welche der folgenden Gründe treffen auf Sie zu? Weil...

Warum NICHT gegen Grippe geimpft? (2/3)

Weitere spontane Begründungen

Je 2% spontane Nennung:

- Ich habe mich noch nie gegen Grippe impfen lassen, wollte/will nicht
- Falle nicht in die Risikogruppe, bin noch nicht im Alter, für das die Impfung empfohlen wird
- Vergessen, nicht daran gedacht, habe den Impftermin übersehen
- Schlechte Erfahrungen mit früherer Grippeimpfung

Je 1% spontane Nennung:

- Bin gegen die Grippeimpfung, halte nichts von der Grippeimpfung
- Kein Interesse, noch nie an eine Grippeimpfung gedacht
- Habe ein gutes Immunsystem, vertraue auf mein Immunsystem
- Ich Sorge mit gesunder Ernährung, Bewegung, Sport etc. aktiv für meine Gesundheit, mein Immunsystem
- Ich behandle meine Krankheiten mit Naturheilmitteln bzw. alternativer Medizin, möchte gar keine Medikamente/Pharmaprodukte nehmen
- Bin/war zu faul, zu bequem
- Hatte keine Zeit, hatte zu viel Stress
- War im Impfzeitraum erkrankt, bin ernsthaft/chronisch krank
- Ich lasse nur unbedingt nötige/wichtige Impfungen durchführen, habe mich lieber gegen Corona impfen lassen
- Ich war bereits geimpft

Frage 2: Warum haben Sie sich in den letzten 6 Monaten nicht gegen Grippe impfen lassen? Welche der folgenden Gründe treffen auf Sie zu? Weil...

Warum NICHT gegen Grippe geimpft? (3/3)

Lesebeispiel: 6% der Befragten sagen spontan, sie hätten sich gegen Grippe impfen lassen, um andere zu schützen

Weitere spontane Begründungen:

Spontane Mehrfachnennungen <1%

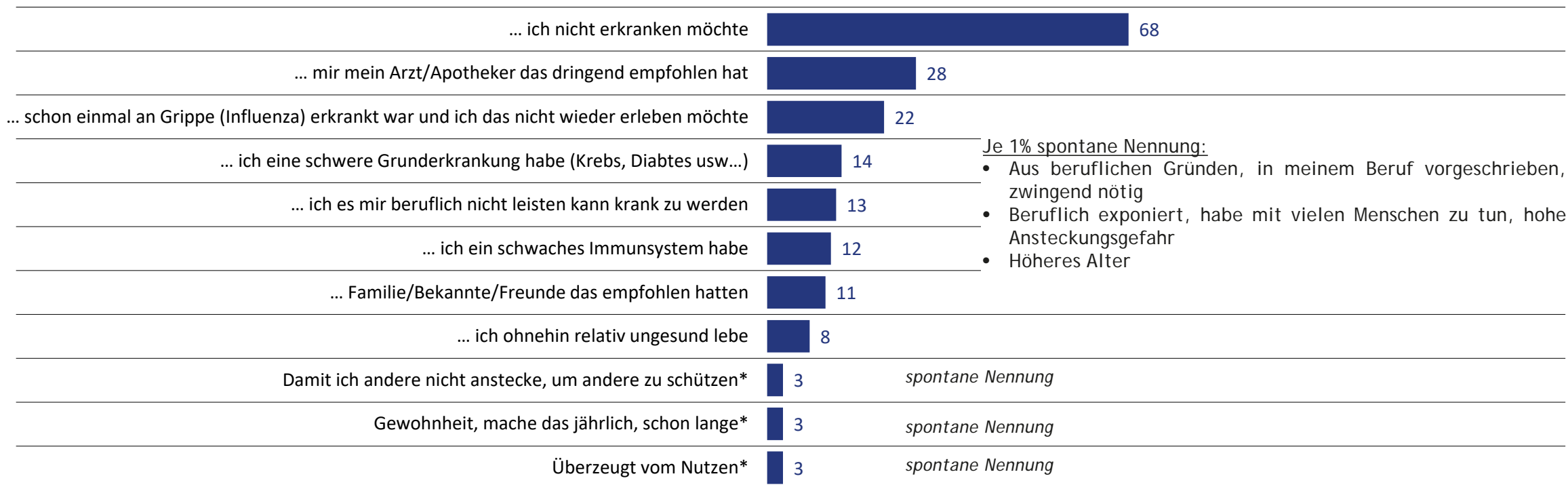
- Geringe Ansteckungsgefahr, kaum soziale Kontakte
- Ich habe mich im vergangenen Jahr/vor einigen Jahren impfen lassen, impfe nicht regelmäßig
- Schlechte Erfahrungen mit der Coronaimpfung
- Kontraindiziert wegen anderer Medikamenteneinnahme, Stillen, ...
- Ich bin mehrfach gegen Corona geimpft/hatte andere Impfung(en), mag derzeit nicht geimpft werden, brauche eine Pause
- Ich hatte bereits Grippe, bin jetzt immun
- Grippe nach einer Grippeimpfung dauert ewig

Frage 2: Warum haben Sie sich in den letzten 6 Monaten nicht gegen Grippe impfen lassen? Welche der folgenden Gründe treffen auf Sie zu? Weil...

Warum gegen Grippe geimpft?

Lesebeispiel: 3% der Befragten sagen spontan, sie hätten sich gegen Grippe impfen lassen, um andere zu schützen

Gestützte und spontane Abfrage: weil...



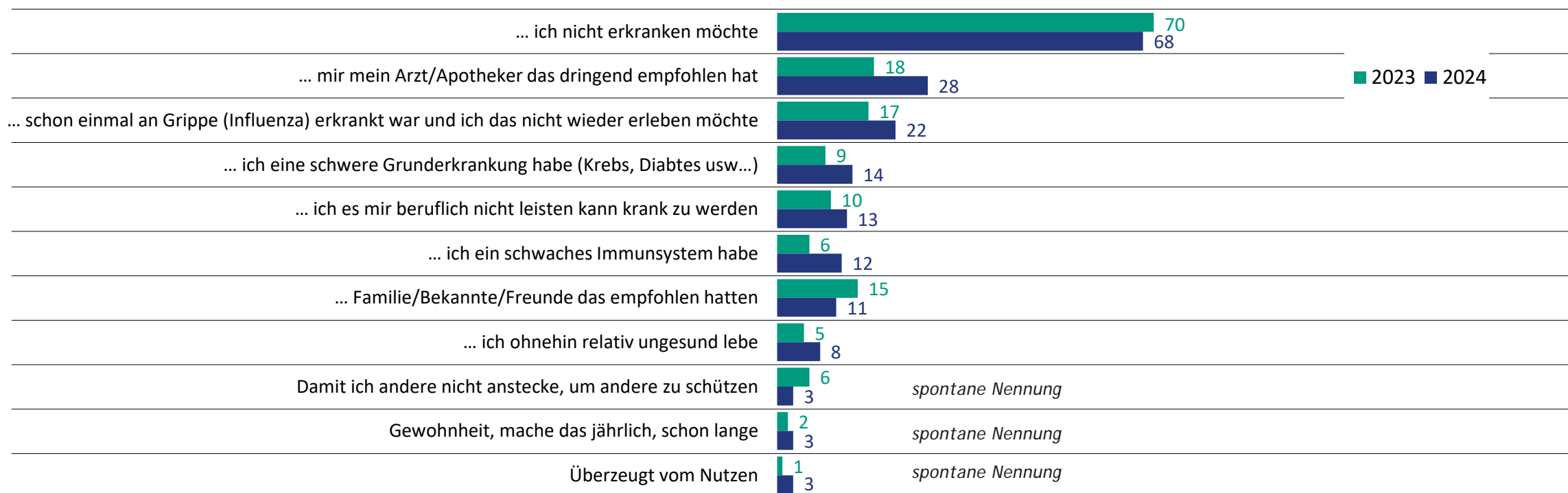
Frage 3: Warum haben Sie sich impfen lassen? Welche der folgenden Gründe treffen auf Sie zu? Weil...

Warum gegen Grippe geimpft?

Lesebeispiel: 3% der Befragten sagen spontan, sie hätten sich gegen Grippe impfen lassen, um andere zu schützen

Gestützte und spontane Abfrage: weil...

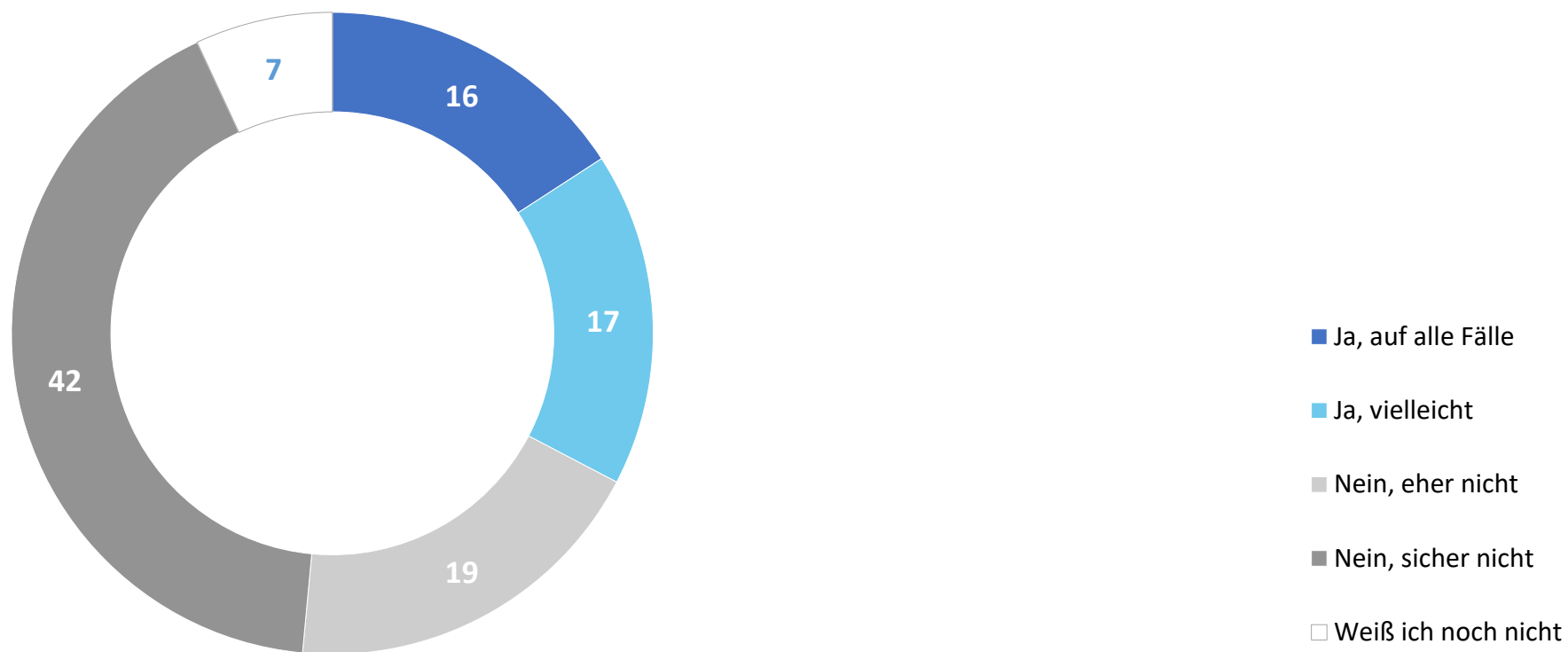
Häufigste Nennungen im Zeitvergleich



Frage 3: Warum haben Sie sich impfen lassen? Welche der folgenden Gründe treffen auf Sie zu? Weil...

Herbst/Winter 2024/2025 – Grippeimpfung geplant? (1/6)

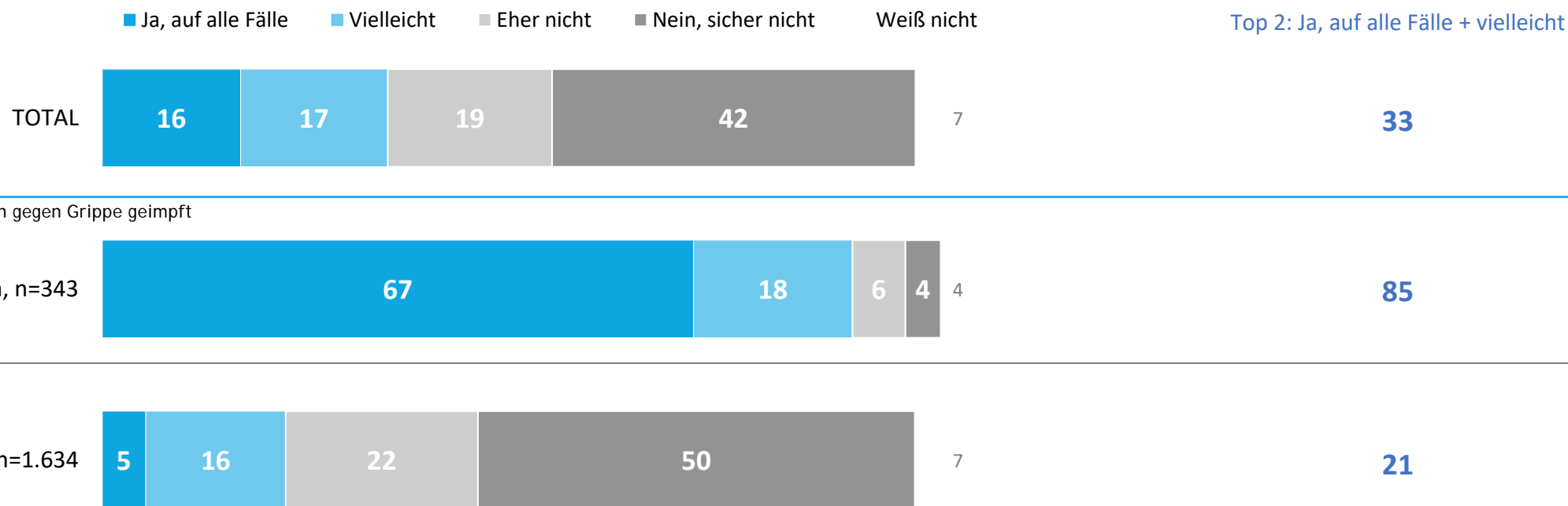
Lesebeispiel: 16% der Befragten meinen, sie wollen sich im Herbst/Winter 2024/2025 auf alle Fälle gegen Grippe impfen lassen



Frage 4: Wie sind Ihre Pläne für den Herbst/Winter 2024/25? Planen Sie sich im Herbst/Winter 2024/25 gegen Grippe impfen zu lassen?

Herbst/Winter 2024/2025 – Grippeimpfung geplant? (2/6)

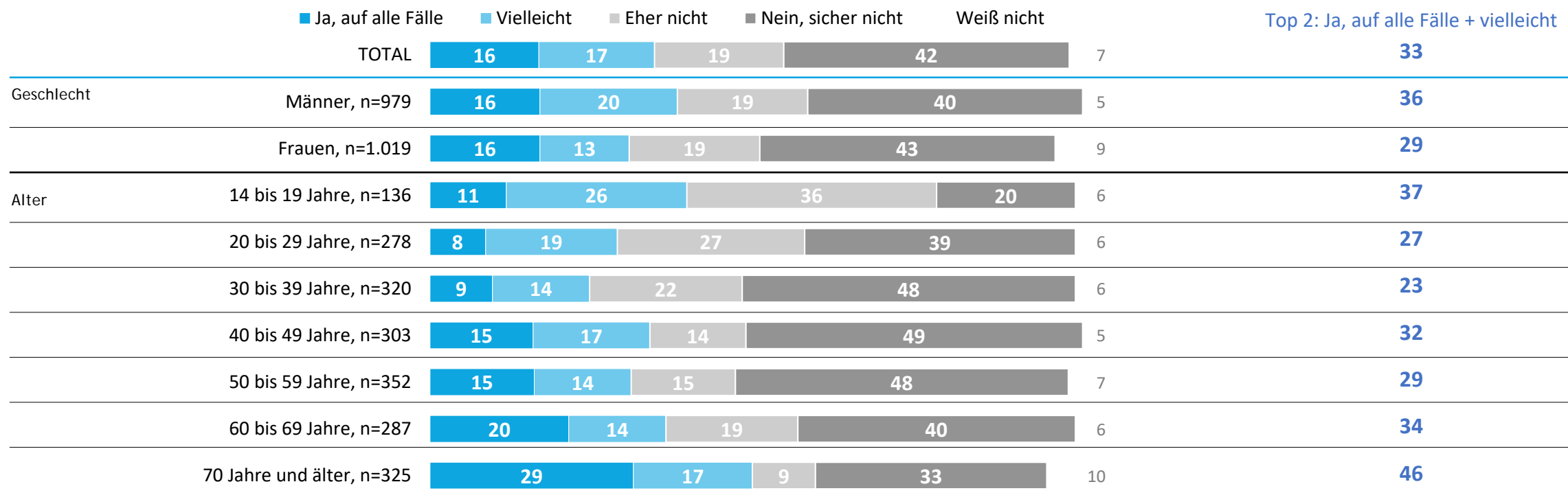
Lesebeispiel: 67% der Befragten, die im Herbst/Winter 2023/2024 gegen Grippe geimpft wurden, möchten sich auch im kommenden Herbst/Winter wieder auf alle Fälle impfen lassen



Frage 4: Wie sind Ihre Pläne für den Herbst/Winter 2024/25? Planen Sie sich im Herbst/Winter 2024/25 gegen Grippe impfen zu lassen?

Herbst/Winter 2024/2025 – Grippeimpfung geplant? (3/6)

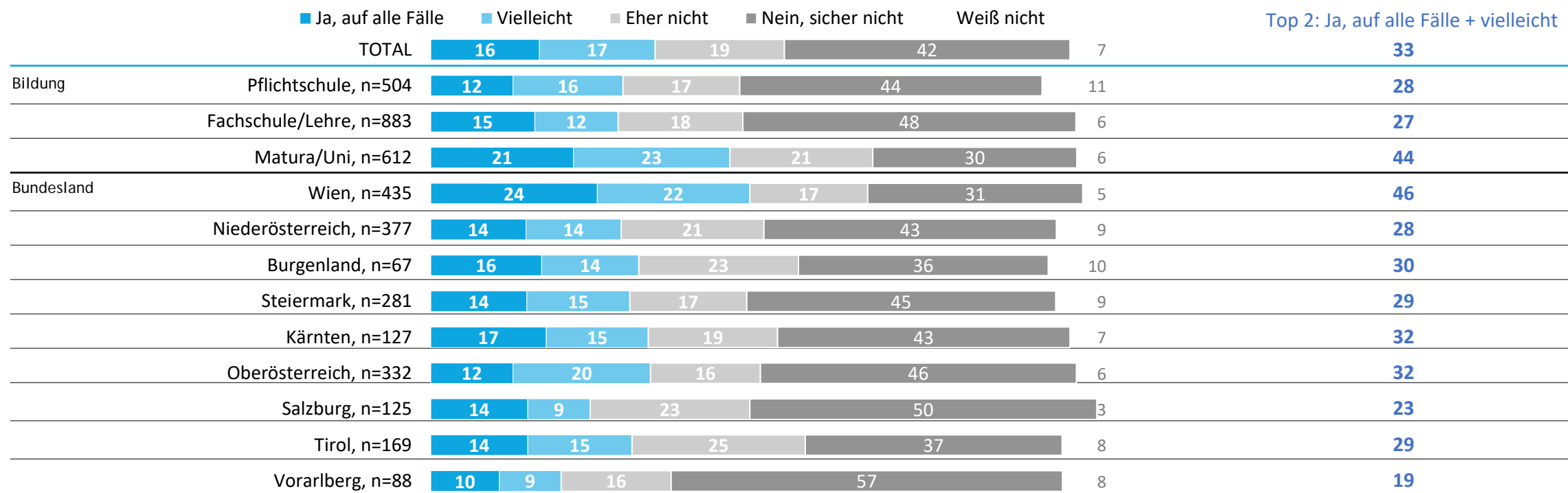
Lesebeispiel: 29% der Befragten ab 70 Jahren wollen sich kommenden Herbst/Winter auf alle Fälle gegen Grippe impfen lassen, 33% auf gar keinen Fall



Frage 4: Wie sind Ihre Pläne für den Herbst/Winter 2024/25? Planen Sie sich im Herbst/Winter 2024/25 gegen Grippe impfen zu lassen?

Herbst/Winter 2024/2025 – Grippeimpfung geplant? (4/6)

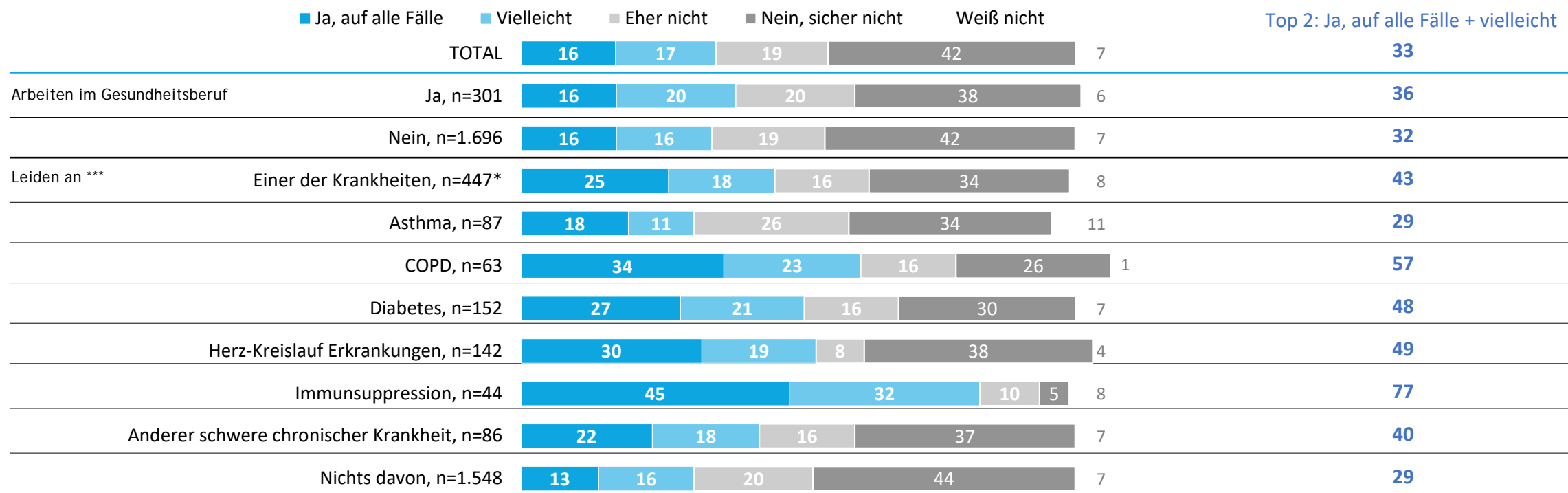
Lesebeispiel: 24% der Befragten in Wien wollen sich kommenden Herbst/Winter auf alle Fälle gegen Grippe impfen lassen, 31% auf gar keinen Fall



Frage 4: Wie sind Ihre Pläne für den Herbst/Winter 2024/25? Planen Sie sich im Herbst/Winter 2024/25 gegen Grippe impfen zu lassen?

Herbst/Winter 2024/2025 – Grippeimpfung geplant? (5/6)

Lesebeispiel: 16% der Befragten in Gesundheitsberufen wollen sich kommenden Herbst/Winter auf alle Fälle gegen Grippe impfen lassen, 38% auf gar keinen Fall



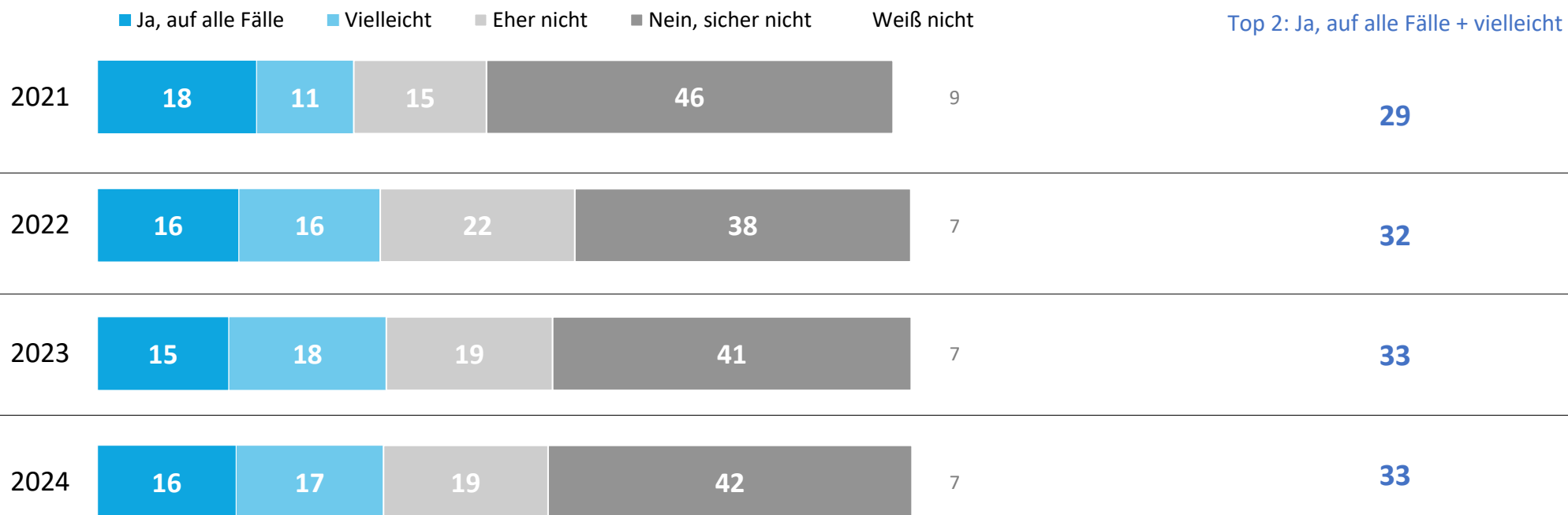
*Nettowert

** Achtung: Kleine Fallzahl

Frage 4: Wie sind Ihre Pläne für den Herbst/Winter 2024/25? Planen Sie sich im Herbst/Winter 2024/25 gegen Grippe impfen zu lassen?

Grippeimpfung für nächsten Winter geplant? (6/6)

Lesebeispiel: 16% der Befragten wollen sich im nächsten Winter auf alle Fälle gegen Grippe impfen lassen; im Vorjahr planten 15% fix eine Impfung








Frage 4: Wie sind Ihre Pläne für den Herbst/Winter 2024/25? Planen Sie sich im Herbst/Winter 2024/25 gegen Grippe impfen zu lassen?

ÖIP – Verbesserungsvorschläge

Lesebeispiel: 31% der Befragten finden, die Influenza-Impfung sollte komplett gratis sein

Gestützte und spontane Abfrage

Die Influenza-Impfung sollte komplett gratis sein (ohne €7 Selbstbehalt)		31	<u>Spontane Mehrfachnennungen unter 1%:</u> <ul style="list-style-type: none"> • Impfung zum Selbstbehalt bzw. Selbstkostenpreis anbieten • Mehr Aufklärung über Inhaltsstoffe und Nebenwirkungen • MedizinerInnen sollen informieren, nicht die Regierung • Mehr Werbung machen (zB Info im TV, soziale Medien, ..) • Sollte so wie bei Corona gemacht wurde erfolgen • Impfung sollte wirksamer sein (zB nicht nur bei 1 Virusstamm wirken) • Impfungen ohne schädliche Inhaltsstoffe (zB mRNA) anbieten, lieber besser Erforschung der Impfstoffe
Zugang zur Impfung sollte erleichtert werden (Impfbusse, Betriebsimpfung, Impfen in der Kinderbetreuungseinrichtungen, Impfen in der Apotheke).		31	
Es sollte besser kommuniziert werden, wo/wann ich mich impfen lassen kann.		29	
Es sollten Influenza-Impfstoffe für mehr als 10% der Bevölkerung verfügbar sein.		23	
Mehr Aufklärung/Information warum die Impfung wichtig/sinnvoll ist		1	<i>spontane Nennung</i>
Das soll jeder selbst entscheiden (und kein Impfwang)		1	<i>spontane Nennung</i>
Nichts		39	

Frage 5: Was könnte man, Ihrer Meinung nach, noch am öffentlichen Impfprogramm Grippe/Influenza der Bundesregierung verbessern?